



ميناء صلالة

التقرير السنوي ٢٠١٥





حضرة صاحب الجلالة السلطان قابوس بن سعيد المعظم

مؤشر الأداء الفعال

| ٢٠١٥ | ٢٠١٤ | ٢٠١٣ | ٢٠١٢ | ٢٠١١ | ٢٠١٠ | ميناء صلالة |
|-----------------------------------|---------|---------|---------|---------|---------|--------------------------------------|
| بيانات العمليات الأساسية | | | | | | |
| ٥,٠٠٠ | ٥,٠٠٠ | ٥,٠٠٠ | ٥,٠٠٠ | ٥,٠٠٠ | ٥,٠٠٠ | طاقة الرافعة / ١٠٠٠ مناولة |
| ٢,٥٦٩ | ٣,٠٣٤ | ٣,٣٤٣ | ٣,٦٣٤ | ٣,٢٠١ | ٣,٤٨٤ | الحاويات (٠٠٠) |
| ١٢,٥٤٣ | ١٠,٣١٤ | ٧,٩٤٤ | ٧,٢٥١ | ٦,٥١٩ | ٦,٢٨٠ | الأطنان (٠٠٠) |
| ١,٣٣٦ | ١,٤٣٩ | ١,٦٥١ | ١,٧٣٥ | ١,٧٢٥ | ١,٧٩١ | زيارة السفن لمحطة الحاويات |
| ١,٥٢٠ | ١,٣٢٦ | ١,٣٢١ | ١,٤٠١ | ١,٥٥٥ | ٢,٠٧٩ | زيارة السفن لمحطة الشحن العام |
| ٢,٠٥٧ | ٢,١٣٧ | ٢,١٦٧ | ٢,٢١٦ | ٢,١٠٩ | ٢,١٩٤ | العاملين |
| تحليل نسبة العمليات | | | | | | |
| ٣٠,٣٠ | ٣٠,٧٠ | ٣١,٥٤ | ٣١,٨٠ | ٣١,٧٨ | ٣٢,١٠ | صافي إنتاجية الرافعات |
| ١,٢٤٩ | ١,٤٢٠ | ١,٥٤٣ | ١,٦٤٠ | ١,٥١٨ | ١,٥٨٨ | مناولة الحاويات لكل موظف |
| ٩٩٦ | ١,١٧٦ | ١,٢٩٦ | ١,٤٠٩ | ١,٢٤١ | ١,٣٥١ | الحاويات / متر في الرصيف |
| ٢٥ | ٢٥ | ٢٥ | ٢٥ | ٢٥ | ٢٥ | الحاويات تحت التشغيل |
| ١٠٢,٧٤١ | ١٢١,٣٤٩ | ١٣٣,٧٢٠ | ١٤٥,٣٦٠ | ١٢٨,٠٣٦ | ١٣٩,٣٧٦ | الحاويات / الرافعة |
| %٥١ | %٦١ | %٦٧ | %٧٣ | %٦٤ | %٧٠ | نسبة الفائدة / رافعة |
| البيانات المالية الأساسية | | | | | | |
| الأرقام بالآلاف ريال عماني | | | | | | |
| ٤٩,٥٠٨ | ٥٣,٥٣٣ | ٥٨,٥٠٥ | ٥٧,٥٤٠ | ٤٩,٨٢٢ | ٥٢,٦٧٨ | الإيرادات |
| ١٩,٤٧٤ | ٢٢,٦٠٥ | ٢٧,٦٤١ | ٣٠,٣٣٧ | ١٩,٠٤٢ | ٢١,١٦١ | اجمالي الأرباح |
| ١٣,٤٥٦ | ١٤,٢٤٩ | ١٤,٨٠٨ | ١٦,٧٧٦ | ١٢,٣٦٠ | ١٥,٩١٠ | ربح نقدي |
| ٥,١٨٢ | ٥,٢٦٢ | ٥,٦٦٣ | ٧,٠٨٣ | ٢,٣٦١ | ٥,٧٦٠ | صافي الربح / (الخسارة) |
| ١٧,٩٨٤ | ١٧,٩٨٤ | ١٧,٩٨٤ | ١٧,٩٨٤ | ١٧,٩٨٤ | ١٧,٩٨٤ | رأس المال المساهم |
| ٥١,٦٤٧ | ٤٨,٤٧١ | ٤٦,٨٥٥ | ٤٤,٣١٨ | ٣٩,٦٨٤ | ٣٨,٥١٠ | صافي الأصول |
| ٢٦,٧٨٦ | ٤١,٢٣٥ | ٤٧,٥٧٤ | ٥٢,٦١٧ | ٥٩,٤٣٨ | ٦٧,٢١٥ | التزامات الديون الاجلة |
| تحليل النسب المالية | | | | | | |
| %٣٩ | %٤٢ | %٤٧ | %٥٣ | %٣٨ | %٤٠ | نسبة ارباح التشغيل |
| %١٠,٥ | %٩,٨ | %٩,٧ | %١٢,٣ | %٤,٧ | %١٠,٩ | هامش صافي الربح |
| ٠,٠٧٥ | ٠,٠٧٩ | ٠,٠٨٢ | ٠,٠٩٣ | ٠,٠٦٩ | ٠,٠٨٩ | الربح النقدي لكل سهم (ريال عماني) |
| ٠,٠٢٩ | ٠,٠٢٩ | ٠,٠٣١ | ٠,٠٣٩ | ٠,٠١٣ | ٠,٠٣٢ | الربح لكل سهم (ريال عماني) |
| ٠,٢٨٧ | ٠,٢٦٩ | ٠,٢٦١ | ٠,٢٤٦ | ٠,٢٢١ | ٠,٢١٤ | القيمة الدفترية لكل سهم (ريال عماني) |

المحتويات

| | |
|----|--|
| ٦ | تقرير مجلس الإدارة |
| ١٢ | مناقشة وتحليل الادارة |
| ١٩ | شهادة التزام مبادئ تنظيم وإدارة الشركة |
| ٢١ | تقرير مبادئ تنظيم وإدارة الشركة |
| ٣٣ | تقرير مدققي الحسابات |
| ٣٤ | البيانات المالية |



تقرير مجلس الإدارة



معالي أحمد بن ناصر المحرزي
رئيس مجلس الإدارة



تقرير مجلس الإدارة

أعزائي المساهمين :

بالنيابة عن مجلس الادارة يسعدني ان اقدم لعناتكم تقرير شركتنا السنوي مرفقا بالحسابات المدققة للسنة المنتهية في ٣١ ديسمبر ٢٠١٥ م.

لقد سجلت شركة صلالة لخدمات المواني (ميناء صلالة) ارقاما قياسية جديدة في احجام المناولة في محطة الشحن العام العامة (GCT) وهذا عوض الى حد ما الانخفاض الحاصل في احجام المناولة في محطة الحاويات (CT) خلال ٢٠١٥ م مقارنة بـ ٢٠١٤ م ، ومع ذلك فقد انجزت الشركة سنة مثمرة في العديد من مجالات التشغيل منها الانتاجية والسلامة وهذا ما انعكس ايجابا على اداء الشركة .

اداء الشركة :

لقد واصل ميناء صلالة تحقيق نمو ملحوظ في محطة الشحن العام وهو ما انعكس بشكل ايجابي على دعم التوسع في الشركات المحلية ونمو الميزان التجاري للسلمنة .

ان هذا الامر يتماشى مع استراتيجية الميناء المتمثلة بتنوع مصادر الدخل لديه مع زيادة الصادرات والواردات البحرية للشركات المحلية .

في بداية هذا العام تاثرت احجام اعادة الشحن في محطة الحاويات (CT) سلبا بسبب تقليص الخدمات من قبل اثنين من اكبر عملائنا وتزايد المنافسة الاقليمية ، ومع ذلك فقد تمكنا من معالجة هذا الاتجاه التنازلي في الربع الاخير بفضل مستويات انتاجيتنا المحسنة ، حيث نتج عن ذلك احتفاظ ميناء صلالة بمكانته المرموقة بين الموانئ العالمية الرائدة في مجال الحاويات سواء من حيث الانتاجية او مستويات الخدمة .

توزيعات الارباح خلال السنوات الخمس الماضية :

| ٢٠١٤ | ٢٠١٣ | ٢٠١٢ | ٢٠١١ | ٢٠١٠ | |
|-------|-------|-------|-------|-------|---------------------------|
| ٪١٥ | ٪٢٥ | ٪٢٥ | ٪١٥ | ٪٢٥ | توزيعات الارباح |
| ٢,٦٩٨ | ٤,٤٩٥ | ٤,٤٩٥ | ٢,٦٩٧ | ٤,٤٩٥ | المصالح المدفوعة ('٠٠٠) |

لقد ناولت محطة الشحن العام ١٢,٥٤٣ مليون طن خلال ٢٠١٥ م مقارنة بـ ١٠,٣١٤ مليون طن في ٢٠١٤ م ، اما محطة الحاويات فقد ناولت ٢,٥٦٩ مليون حاوية قياسية (بحجم عشرين قدما) مقابل ٣,٠٢٤ مليون في ٢٠١٤ م .

تضمنت اولوية الشركة العليا سلامة موظفيها والمتعاقدين والزبائن ، ولتحقيق هذه الغاية واصلت الشركة استثمارها في التقنيات الحديثة والبنية التحتية .

كما دأبت الشركة التركيز على التحسين والتطوير من خلال المبادرات العديدة الهادفة الى الحفاظ على المستويات العالمية في اداء المحطة .

قامت وزارة النقل والاتصالات بافتتاح مشروع رصيف المواد السائلة في محطة البضائع العامة في ١٤ ديسمبر ٢٠١٥ م بعد انجاز الاجزاء الرئيسية للمشروع .

الجانب المالي :

وصلت الايرادات المجمعة الى ٤٩,٥٠٨ مليون ريال عماني بنسبة انخفاض ٧,٥٪ مقارنة بالسنة الماضية وهذا يعزى الى انخفاض عدد الحاويات المناولة ، على الرغم من الانخفاض الحاصل في الايرادات فقد بلغت الارباح الصافية ٥,١٨٢ مليون ريال عماني مقارنة بـ ٥,٢٦٢ مليون في ٢٠١٤ م ويعزى هذا الى استمرار الشركة بتنفيذ مبادراتها لتخفيض التكاليف الاجمالية .

خلال ٢٠١٥ م ، وزعت الشركة ارباحاً صافية بنسبة ١٥٪ وذلك عن العام ٢٠١٤ م ، واذا اخذنا بعين الاعتبار الظروف الطارئة في الاسواق وتأثيرها على التجارة العالمية فان مجلس الادارة يسره ان يعلن عن توزيع ارباح بقيمة ١٥٪ على الحصص المدفوعة من رأسمال الشركة ، وهذا يساوي ١٥ بيسة للسهم الواحد وهذا يعادل مبلغا اجماليا قدره ٢,٦٩٨ مليون ريال .

تطوير الموارد البشرية :

يساهم العاملون لدينا في نجاح الشركة ، ولجل بقاء الشركة في المنافسة فلا بد من ان نحافظ على موقعها المتقدم في القطاع من خلال تنفيذ وتوعية الموظفين بالاجراءات والتقنيات وافضل الممارسات ، ولذاالت الشركة تستثمر في التدريب والتطوير للعاملين لديها مع التركيز على تعزيز التعميم وزيادة المهارات والخبرات المحلية .

المسؤوليات الاجتماعية للشركة :

يؤمن ميناء صلالة بقوة في برنامج خدمة المجتمع الذي يتفق مع اساسيات الاستدامة والعمل التطوعي لقد استثمرت الشركة (٥٤٠٠٠) ريال عماني في مبادرات خدمة المجتمع في ٢٠١٥ م والتي تعتبر اولاً وثيقة الصلة بمحافظة ظفار التي نعمل فيها وثانيا تهدف الى خدمة اكبر عدد ممكن من الفئات المجتمعية التي تحتاج الى الدعم .

تتولى الشركة بشكل رئيسي دعم ورعاية مجالات التعليم وتنمية المؤسسات الصغيرة والمتوسطة والبيئة والسلامة والصحة والرياضة .

النظرة المستقبلية :

رغم ضبابية المشهد والنظرة السلبية للاقتصاد العالمي في ٢٠١٦ م فاننا متفائلون بتحقيق نجاحات اقتصادية في معظم المجالات .

فيما يخص محطة الحاويات فقد كان الاتجاه العام ايجابيا في النصف الثاني من ٢٠١٥ م من خلال اضافة خدمات جديدة وتحقيق احجام اكثر ، ونحن على يقين من استمرار هذا التوجه في سنة ٢٠١٦ م .

يواجه سوق الشحن العالمي تخمة في العرض وتقصا في الطلب في ٢٠١٦ م مما سيؤدي الى زيادة في اعتماد شركات الشحن على الموانئ المحورية لاعادة الشحن مثل ميناء صلالة من اجل الوصول الى كفاءة اكبر في شبكة اعمالها .

فيما يخص جانب البضائع العامة فقد سجلنا رقما قياسيا في مناولة البضائع السائبة الجافة خلال ٢٠١٥ م وهذا مؤشر على ان سنة ٢٠١٦ م ستكون سنة جيدة .

لقد دفعت صادرات الجبس المتنامية هذه الاحجام المتزايدة للامام وقد تم البدء بعمليات استخراج جديدة لهذه المادة في ٢٠١٦ م ، كما تشهد صادرات الحجر الجيري نموا مماثلا على الرغم من نقص الطلب من طرف الهند التي كانت المستورد الرئيسي للحجر الجيري العماني خلال السنوات السابقة وقد خفف مصدرين الحجر الجيري من تأثير هذا التناقص في الطلب في الهند من خلال تنوع شبكة زبائنهم لتشمل زبائن في افريقيا والشرق الاقصى في اسيا مما سمح لهم بالحفاظ على الاحجام التصديرية وسيستمر النمو في هذا المجال في هذه البيئة التنافسية .

كما اود ان اشكر جميع زبائننا والمستثمرين والدائنين واعضاء الحكومة الموقرة الذين نعمل معهم بشكل يومي .

واخيراً وليس آخراً اسجل امتناني للاسهامات القيمة التي يبذلها الموظفون في تحقيق ما انجزناه في ٢٠١٥ م ، فلم يكن ذلك ممكناً لولا عملهم الدؤوب وتعاونهم المستمر وتقانيهم في العمل

بالنيابة عن مجلس الادارة

احمد بن ناصر المحرزي

رئيس مجلس الادارة

شركة صلالة لخدمات الموانئ

١٠ فبراير ٢٠١٦ م

كما ان الشركة ستركز على الوصول الى كل المناطق في السلطنة وتشجيع الاستيراد والتصدير من والى صلالة وسنواصل العمل على تشخيص وايجاد خطوط شحن جديدة يمكن ان تستفيد من صلالة كميناء محوري كما سنبحث عن خدمات اضافية لزبائننا الحاليين ، اضافة لذلك سنركز على تطوير خدمات القيمة المضافة لتقديم خدمات اخرى لزبائننا وتنوع الفرص لزيادة الإيرادات .

نتيجة لانخفاض اسعار النفط فقد اتخذت الحكومة اجراءات عديدة من ضمنها تقليص الدعم وزيادة الضرائب على الشركات لكي تزيد إيراداتها ، ان مثل هذه الاجراءات ستزيد من تكاليفنا وتؤثر على ربحية الشركة. وسيوضح هذا التأثير بشكل جلي في الفترة القادمة من هذا العام . سنواصل التزامنا بدعم الشركة وتثبيت مكانتها المرموقة كشركة وطنية متميزة .

الخاتمة :

بالنيابة عن مجلس الإدارة وجميع المساهمين في الشركة فانتني اسجل هنا بالغ تقديري وامتناني لصاحب الجلالة السلطان قابوس بن سعيد المعظم حفظه الله ورعاه على رؤيته وقيادته الاستراتيجية ودعمه اللامحدود الذي من دونه لم نكن لنستطيع ان نصل الى مصافي المراتب العالمية .





مناقشة وتحليل الادارة



ديفيد جليدهيل
الرئيس التنفيذي



تقرير مناقشات الإدارة وتحليلاته

نشاط الشركة :

يعد ميناء صلالة والذي يقع في سلطنة عمان احد اكبر الموانئ متعددة الاغراض في الشرق الاوسط .

خلال ٢٠١٥م تعاملت شركة صلالة لخدمات الموانئ مع ٢,٥٧ مليون حاوية قياسية و ١٢,٥٤ مليون طن في محطة الحاويات ومحطة البضائع العامة على التوالي ، ويعد الميناء الاول في المنطقة في مجال المسافنة (اعادة الشحن) ويطمح لان يكون الاختيار الاول للعملاء في السلطنة ، وبسبب تحول الاقتصاد الوطني والاقليمي عن الاعتماد على صادرات النفط فان الميناء سيلعب دورا بارزا في دعم صادرات وواردات السلطنة المتنامية ، كما يقوم بالتخطيط بقوة لربط المراكز التجارية والسكانية بمشروع السكة الحديدية.

وقد انشئ هذا الميناء وهو من الطراز العالمي بناء على اتفاقية امتياز لمدة ٣٠ عاما موقعة مع الحكومة العمانية .

تتولى ادارة الميناء شركة APM Terminals وهي مشغل عالمي لمحطات الحاويات ولها شبكة عالمية تتكون من ١٧٠ ميناء بحري ومنافذ تشغيل والتي تغطي ٥٦ دولة ، كما انها توظف اكثر من ٢٠,٦٠٠ موظفا متخصصا وتعد الشركة واحدة من المشغلين العالميين الرائدة في مجال الموانئ والمحطات وتخدم جميع خطوط الشحن الرئيسية بناتج اجمالي قدره ٣٨,٣ مليون حاوية قياسية .

وخلال مساعيه الرامية الى ان يكون الميناء الاول في السلطنة فان ميناء صلالة ملتزم بتطوير وانماء الموظفين العاملين لديه ويشمل هذا توظيف وتدريب المواطنين العمانيين كما ان الميناء يدعم الشركات المحلية ويقوم بالمشتريات من الشركات الوطنية كلما امكن ذلك ويلعب دورا بارزا في تطوير المجتمع المحلي والمناطق التي يعمل فيها.

هيكلية وتطوير صناعة الحاويات:

ان التغيرات الحاصلة في سوق شحن الحاويات والتحالفات الحاصلة بين بعض اكبر خطوط الشحن العالمية تمثل تحديات امام محطة الحاويات ، وفي حين ان انخفاض اسعار النفط يخدم صناعة شحن الحاويات الا ان اعمال المسافنة (اعادة الشحن) في انخفاض لان شركات الشحن بدأت بالعمل سوية لتقليل نفقاتها.

خلال السنة المنصرمة تعاملت محطة الحاويات مع ٢,٥٧ مليون حاوية نمطية وهذا يمثل انخفاضا قدره ١٥% عن العام التي سبقه.

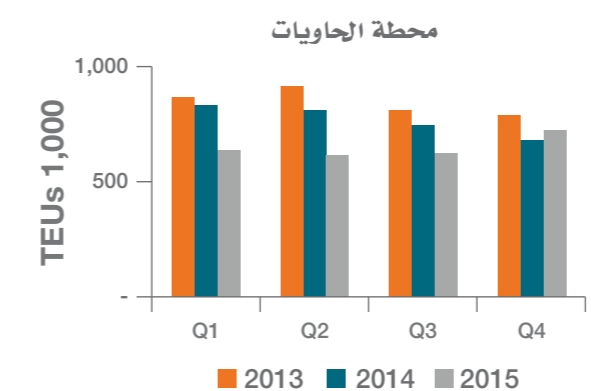
ولاجل الحفاظ على اكبر مايمكن من اعمال اعادة الشحن المتبقية فلازلت المحطة محافظة على ميزتها التنافسية من خلال التزامها بكفاءة تعاملها مع السفن وقد حافظت على مركزها بين اهم ٣ موانئ منتجة في منطقة اوربا والشرق الاوسط وافريقيا محققة ارقاما قياسية بعدد الحركات في الاشهر الحالية .

كما ان الميناء يتطلع باهتمام الى الاسواق الناشئة في سعيه لتحقيق اهدافه في النمو والتوسع ، ورغم التباطؤ الحاصل في الاقتصاد الصيني الا ان هناك اسواقا في شبه القارة الهندية والشرق الاوسط واسيا وافريقيا وغيرها اصبحت اكثر ديناميكية وبدأت تمثل فرصا حقيقية للميناء ، كما ان رفع العقوبات عن ايران يتوقع ان يفتح مجالات جديدة للنمو .

كما ان الميناء ملتزم بتوفير فرص لانشاء شركات في منطقة صلالة الحرة .

ان الاستثمار المتواصل في محطة الحاويات ومنه على سبيل المثال استخدام النظم الحديثة في الحفاظ على سلامة السفن خلال موسم الخريف سوف يدعم تركيز الميناء على الانتاجية وتاكيد على موقعه الاستراتيجي على طريق التجارة التاريخي بين الشرق والغرب .

مراجعة العمليات :



لقد شكل التعامل مع الحجر الجيري والجبس المنتجين محليا المحرك الاكبر للنمو في اعمال المحطة ولا تزال هاتان المادتان هما السلعتان الاكبر في المحطة تليهما مادة الميثانول والوقود والمواد المعبأة وخصوصا الاسمنت وتعد النظرة المستقبلية للمحطة نظرة ايجابية، حيث انها تجتذب شركات جديدة وتعمل مع زبائنها الحاليين لزيادة ناتجهم الاجمالي خلال ٢٠١٦م .

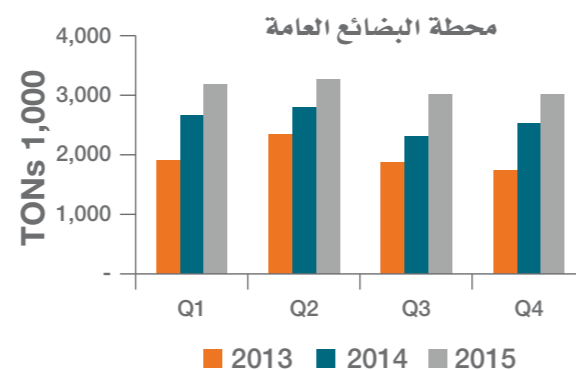
السلامة :

تعد سلامة العاملين والزوار والمتعهدين والمركبات والسفن في ميناء صلالة من اهم اولويات الميناء وسجل معدل تكرار ضياع الوقت بسبب الاصابة في ٢٠١٥م رقما قياسيا عن السنة السابقة ويعود ذلك الى التطوير الحاصل في اجراءات التبليغ عن الاصابات وهي عملية مهمة هدفها ضمان عدم حصول الحوادث، كما تهدف الشركة كذلك الى الاستثمار في التقنية والبنية التحتية للتقليل من ضياع الوقت بسبب الاصابة .

الموارد البشرية والصالح العام والتدريب :

بلغ مجموع القوة العاملة في الشركة مع نهاية ٢٠١٥، ٢,٠٥٧، وبلغت نسبة التعمين في العمالة الماهرة ٧٠%.

ولازال الميناء ملتزما بتطوير المهارات الرئيسية لدى جميع العاملين لديه من خلال التدريب في موقع العمل والتوعيه المستمرة للعاملين من قبل المختصين بالميناء .



محطة البضائع العامة :

لازلت محطة البضائع العامة تواصل نموها وسجلت ناتجا اجماليا قياسيا قدره ١٢,٥٤ مليون طن في ٢٠١٥م بزيادة قدرها اكثر من ٢٢% عن ٢٠١٤م التي شهدت بدورها زيادة قدرها ٢٠% عن سابقتها (٢٠١٣م) .

لقد حققت المحطة هذه النتائج بفضل التخطيط والكفاءة في العمل والتطوير والتحسين المستمرين ومنها على سبيل المثال التوسعة التي مولتها الحكومة وافتتاح الارصفة الجديدة في ديسمبر ٢٠١٥م .

الى عملائه ما يمكنهم من تحقيق اقصى ما يمكن من الفرص المتاحة لهم وبدوره سيرفع ايرادات الميناء .

سواصل محادثاتنا مع السكة الحديدية العمانية خلال ٢٠١٦م لاننا نرى ان تطوير خط رابط هو محرك رئيسي للاقتصاد سواء للميناء بشكل خاص او لمحافظة ظفار عموما .

كما سيواصل الميناء سعيه لتشجيع معدل اعلى من الصادرات والواردات من المناطق النائية وسيدعم الشركات في منطقة صلالة الحرة لكي تصل الى الاسواق العالمية .

وانتي اسجل هنا هنا عميق تقديري وامتناني للعاملين في الشركة و زبائننا والموردين واعضاء الحكومة الموقرة على دعمهم اللامحدود خلال ٢٠١٥م ونتطلع الى استمراره من اجل استمرار التطور في الميناء خلال هذه العام .



د. فاضل جليدهيل
الرئيس التنفيذي

١٠/فبراير/٢٠١٦

كانت التكاليف العامة والادارية اقل بنسبة ٤٨% مقارنة ب ٢٠١٤م وهذا يعود اساسا الى تقليل تكاليف السفر والرسوم القانونية والمتخصصة والمطالبات والتحسين الذي طرا على الاجراءات المتخذة مع الموجودات المتقدمة والديون المشكوك في تحصيلها .

انخفضت تكاليف التمويل بنسبة ٢٧% خلال ٢٠١٤م بسبب الميزان الدائن القائم المنخفض .

النظرة المستقبلية :

تتوقع الشركة استمرار النمو في محطة البضائع العامة بسبب زيادة الطلب على الحجر الجيري والجبس ، كما نتوقع ان تزيد مخرجاتنا من هاتين السلعتين مليون طن شهريا كمعدل خلال السنة القادمة ، ان هذه الزيادة ستحقق بفضل الارصفة الموسعة التي دخلت الخدمة في ديسمبر ٢٠١٥م اضافة الى الاستثمار الحاصل في المعدات الالية للتعامل مع العديد من السلع مثل الحبوب .

كما انه من المتوقع ان تؤدي الزيادة في استيراد الحبوب وغيرها من البضائع العامة الى فائدة المحطة .

شهدت محطة الحاويات معدلا اعلى في النصف الثاني من ٢٠١٥م وهو مايتوقع استمراره مع تزايد الاحجام والخدمات الاضافية المقدمة في ٢٠١٦م .

ولاجل توسيع اعمالنا سيواصل الميناء البحث عن خطوط شحن اخرى يمكن ان تستفيد من استخدام ميناء صلالة كميناء محوري كما سيحاول تقديم خدمات اخرى الى العملاء الحاليين وبشكل رئيسي سيحاول الميناء تنمية خدمات القيمة المضافة التي يقدمها



تشتمل التكاليف التشغيلية المباشرة على كلفة القوة العاملة وتكاليف الاصلاح والصيانة وتكاليف الطاقة والتكاليف البحرية ونظم التشغيل والاتصال ، وقد انخفضت هذه بنسبة ٣% مقارنة مع ٢٠١٤م ، انخفضت الكلفة الاجمالية للقوة العاملة بمقدار ٤% مقارنة ب ٢٠١٤م بسبب العدد الاقل من العاملين مقارنة بمثيله في السنة الماضية وقد حدث ذلك على الرغم من الزيادة الحاصلة في التضخم المرتبط بالرواتب الثابتة والحوافز والزيادات المستحقة .

كانت نسبة التهلك الناجمة عن التشغيل في ٢٠١٥م اعلى بنسبة ٢% من مثيلتها لعام ٢٠١٤م اخذين بالاعتبار الاضافات التي حصلت على الاصول خلال هذه السنة .

كانت تكاليف التصليح والصيانة اقل مقارنة ب ٢٠١٤م بنسبة ٧% وذلك عائد الى تطبيق الصيانة الانتاجية الكلية وبرنامج الصيانة القائم على الحالة .

انخفض استهلاك الوقود والطاقة بنسبة ١١% مقارنة بنفس الفترة من ٢٠١٤م بسبب نقص احجام المناولة في محطة الحاويات .

اما قيما يتعلق بتكاليف الامتياز والتي تتضمن تكاليف ايجار الارض والجبايات الثابتة والمتغيرة فقد ازدادت بنسبة ٢٠% وهذا مرده اساسا الى زيادة رسوم الامتياز في محطة البضائع العامة التي شهدت زيادة في الارباح بنسبة ٢٣% قبل حساب الجبايات المتغيرة مقارنة مع سنة ٢٠١٤م ، اما رسوم الادارة فقد كانت متوافقة مع التغير الحاصل في الارباحات واحجام المناولة .

اعادة تقييم العملة :

ان سياسة الحكومة الموقرة بربط الريال العماني بالدولار الامريكي هو امر من المتوقع ان يبقى على حاله خلال السنوات القليلة القادمة على اقل تقدير ، ان اي تغيير في هذه السياسة ستكون له تبعات على الامور المالية للشركة .

ان الشركة تتخذ كل وسائل الحيلة والحذر وكل التدابير الممكنة لاحتواء اي مخاطر اذا لزم الامر .

المراجعة المالية :

بلغ صافي الارباح مجتمعة لسنة ٢٠١٥م مبلغ ١٨,٥ مليون ريال عماني .

سجلت المدخولات قبل خصم الضرائب والفوائد والاستهلاك مبلغ ١٣,١٥ مليون ريال عماني محققة هامشا قدره ٢١% وهو ٣٠% لسنة ٢٠١٤م ، ورغم الانخفاض الحاصل في الخط الاول بنسبة ٥% بسبب تناقص احجام الحاويات فان الحفاظ على هامش المدخولات قبل خصم الضرائب والفوائد والاستهلاك قد تحقق بالاساس من تقليص التكلفة .

بلغ صافي الارباحات الى تاريخنا هذا ٥١,٤٩ مليون ريال عماني مقارنة ب ٥٢,٥٢ مليون ريال عماني في ٢٠١٤م ، لقد سجلت الاحجام في محطة الحاويات نقصا بمقدار ١٥% في حين سجلت محطة البضائع العامة نموا قدره ٢٢% مقارنة بسنة ٢٠١٤م .

هاتف: +٩٦٨ ٢٤ ٥٥٩ ٥٥٩
فاكس: +٩٦٨ ٢٤ ٥٦٦ ٠٤٢
muscat@om.ey.com
ey.com/mena
س ت ١٢-١٢٢٤
ش م ح/٢٠١٥/١٥ ش م أ/٢٠١٥/٩

إرست و يونغ ش م م
صندوق بريد ١٧٥٠، روي ١١٢
الطابق ٤-٣
بناية إرست و يونغ
القرم، مسقط
سلطنة عُمان



تقرير الحقائق المكتشفة حول تقرير تنظيم وإدارة شركة صلالة لخدمات الموانئ (ش م ع ع) وتطبيق أحكام ميثاق تنظيم وإدارة الشركات الصادر من الهيئة العامة لسوق المال

إلى مساهمي شركة صلالة لخدمات الموانئ (ش م ع ع)

لقد قمنا بإنجاز الإجراءات المنصوص عليها في تعميم الهيئة العامة لسوق المال رقم ٢٠٠٣/١٦ المؤرخ في ٢٩ ديسمبر ٢٠٠٣ حول تقرير تنظيم وإدارة شركة صلالة لخدمات الموانئ (ش م ع ع) المرفق وتطبيق مبادئ تنظيم وإدارة الشركات وفقاً لميثاق تنظيم وإدارة شركات المساهمة العامة الصادر بموجب التعميم رقم ٢٠٠٢/١١ بتاريخ ٣ يونيو ٢٠٠٢ ووفقاً لقواعد وشروط الإقصاح الصادرة بتاريخ ٢٧ يونيو ٢٠٠٧ من قبل الهيئة العامة لسوق المال بموجب القرار الإداري رقم ٥. لقد باشرنا مهمتنا وفقاً للمعيار الدولي حول الخدمات المرتبطة القابل للتطبيق على تكليف بإجراءات متفق عليها. وقد إقتصر إنجاز الإجراءات على مساعدتكم فقط في تقييم مدى إلتزام الشركة بالميثاق الصادر عن الهيئة العامة لسوق المال.

وأدناه تقريراً بما تم إكتشافه:

وجدنا أن تقرير الشركة عن تنظيم وإدارة الشركة يعكس بصورة عادلة تطبيق الشركة لأحكام الميثاق ويخلو من أي أخطاء جوهرية.

وبالنظر لكون الإجراءات المشار إليها أعلاه لا تُشكّل عملية تدقيق أو إطلاع وفقاً للمعايير الدولية للتدقيق أو المعايير الدولية حول التكاليف بالإطلاع، فإننا لم نقم بإبداء أي تأكيدات بصدد تقرير تنظيم وإدارة الشركة.

ولو إفتراض قيامنا بإنجاز إجراءات إضافية، أو قيامنا بعملية تدقيق أو إطلاع لتقرير تنظيم وإدارة الشركة طبقاً للمعايير الدولية للتدقيق أو المعايير الدولية حول التكاليف بالإطلاع، فقد يكون من الممكن أن نكون قد لاحظنا أمور أخرى تستوجب إظهارها في التقرير المرفوع إليكم.

إن تقريرنا هذا هو للعرض المشار إليه في الفقرة الأولى من هذا التقرير حصراً ولمعلوماتكم، على أن لا يستعمل لأي غرض آخر. يتعلق هذا التقرير فقط بتقرير مجلس الإدارة المرفق عن تنظيم وإدارة شركة صلالة لخدمات الموانئ (ش م ع ع) الذي سيتم إدراجه ضمن التقرير السنوي للسنة المنتهية في ٣١ ديسمبر ٢٠١٥ ولا يمتد إلى أية بيانات مالية لشركة صلالة لخدمات الموانئ (ش م ع ع)، مأخوذة ككل.

Ernst & Young LLC

١٠ فبراير ٢٠١٦
مسقط



تقرير مبادئ تنظيم وإدارة الشركة



تنظيم وإدارة شركة صلالة لخدمات الموانئ (ش.م.ع.ع.) (ميناء صلالة)

تهدف فلسفة شركة صلالة لخدمات الموانئ إلى زيادة فوائد المساهمين وحماية منافع أصحاب المصالح ورؤوس الأموال، كما ان الشركة تسعى إلى تحقيق ذلك عبر الكشف عن حقائق ملموسة وإنجاز أعلى مستويات الشفافية والاستقلالية والعدالة في جميع اوجه العمليات ومراحلها ونعتقد أيضا انه من الضروري أن تكون هناك سياسات واضحة تؤمن لجميع من يعمل في إدارة الشركة، من مجلس الادارة الى ما دون في الشركة ، وأن يكون قادراً على العمل لصالح المساهمين. تقوم الشركة بتطبيق مبادئ وتوجيهات الهيئة العامة لسوق المال الخاصة بتقرير مبادئ تنظيم وإدارة الشركة والإيضاحات الخاصة به .

مجلس الإدارة :

يتألف مجلس الإدارة من ستة أشخاص وهو مسؤول عن إدارة أعمال الشركة ، لقد حُدد دور المجلس ووظائفه ومسؤولياته بدقة ، وتتضمن وظائف المجلس إضافة إلى دوره الرئيسي في مراقبة سياسة الشركة ما يأتي :

- اعتماد رؤية الشركة ومهمتها وأهدافها .
- المشاركة في صياغة الخطط التجارية الاستراتيجية .
- مراجعة الخطط المالية والميزانية والمصادقة عليها .
- مراقبة ومراجعة أداء الشركة .
- التأكد من تقيّد الشركة بالقوانين واللوائح .
- تعيين الرئيس التنفيذي اضافة الى المدراء التنفيذيين الاخرين .

يتألف مجلس إدارة الشركة حتى تاريخ ٣١ ديسمبر ٢٠١٥م من الاسماء التالية :

| الاسم | الصفة |
|--------------------------------------|------------------------------|
| معالي/ أحمد بن ناصر المحرزي | غير تنفيذي، غير مستقل، معين |
| الفاضل/ علي بن محمد رضا | غير تنفيذي، غير مستقل، معين |
| الفاضل/ جويريتز هارتموت | غير تنفيذي، غير مستقل، منتخب |
| الفاضل/ تيمن ميستر | غير تنفيذي، غير مستقل، منتخب |
| الشيخ/ بريك بن مسلم العمري | غير تنفيذي، مستقل، منتخب |
| العميد/ سلطان بن سيف بن سعود الأخرمي | غير تنفيذي، مستقل، منتخب |

×استقال الفاضل بيدر سوندرجارد في ٩ نوفمبر ٢٠١٥ وعين بدلا عنه الفاضل جويريتز هارتموت من قبل المجلس لحين ختام الاجتماع العام السنوي اللاحق المقرر في ٢٨ مارس ٢٠١٦م .

لمحة عن أعضاء مجلس الإدارة :

معالي / أحمد بن ناصر المحرزي : رئيس مجلس ادارة شركة صلالة لخدمات الموانئ، تسلم مهام رئاسة المجلس في الرابع من أغسطس ٢٠١٣م ، وهو وزيراً للسياحة في السلطنة ، وقد تبوأ سابقاً عدة مناصب منها رئيس قسم أوروبا الشرقية بالدائرة الأوروبية بوزارة الخارجية؛ و شغل أيضاً منصب سفير السلطنة المعتمد بجمهورية الجزائر، وسفيراً غير مقيم في كل من غانا، واليابون، و بوركينا فاسو، والنيجر وسفيراً معتمداً في كل من قبرغيزيا وجمهورية فرنسا وسفيراً غير مقيم بالبرتغال .

الفاضل /علي محمد رضا : انضم الى مجلس إدارة الشركة في عام ٢٠١٠م ، ويعمل حالياً كمدير عام للخزينة والحسابات بوزارة المالية ، حاصل على درجة الماجستير في المحاسبة والتنمية المالية من جامعة برمنغهام ويمتلك خبرة عملية تزيد عن ٣٠عاماً وقد تقلد العديد من المناصب العليا في الحكومة ، كما أنه يتولى عضوية مجالس إدارة شركات في قطاع خدمات التصنيع والخدمات المصرفية .

الفاضل / هارتموت جويريتز : يتولى منصب رئيس المحطات المحورية في شركة أي بي ام تيرمينالز ويتمتع باكثر من ٣٠ سنة من الخبرة الدولية في مجال الشحن وتشغيل الموانئ. وقد عمل في عدة مواقع في انحاء مختلفة من العالم ويعد من القياديين الملهمين ويتحلى برؤية استراتيجية ولديه القدرة على قيادة المؤسسات من خلال الانماء المستمر والاستدامة طويلة الامد للاعمال .

الفاضل / تيمن غيرتس ميستر : يشغل حالياً منصب نائب الرئيس للإدارة والأعمال بشركة أي . بي. أم. لمحطة الحاويات ، حاصل على شهادة عليا بالنقل البحري من جامعة كورنيل وجامعة كولومبيا وهارفارد ، مضى عليه أكثر من ٥ سنوات عضواً في مجلس إدارة الشركة التي شغل فيها منصب الرئيس التنفيذي من عام ٢٠٠٥ وحتى عام ٢٠٠٧م ، يمتلك خبرة عالمية واسعة في مجال الشحن البحري وإدارة الموانئ ، حيث عمل بمناصب إدارية لمجموعة شركات أي. بي. مولر ميرسك في روسيا والباكستان وسلطنة عمان، إضافة إلى مسؤولية إدارة الشركة في منطقة غرب ووسط آسيا ومنطقة أوروبا الشرقية وفي عام ٢٠٠٧م ، عُيّن رئيس الشؤون التجارية لشركة أي. بي. أم. لمحطات الحاويات وفي عام ٢٠٠٨م أصبح نائب الرئيس للموارد البشرية وعلاقات العمال .

الشيخ /بريك بن مسلم العمري : تسلم مهام عمله عضواً في مجلس الإدارة منذ مارس ٢٠١٣م ، و يحمل شهادة الماجستير في إدارة الأعمال ولديه خبرة إدارية تزيد عن ٢٠ سنة ، وقد حصل على بكالوريوس في الهندسة ودبلوم من أكاديمية لويد البحرية بالإضافة إلى خبرته العملية والمهنية بميناء صلالة التي زادت على ١٠ سنوات ، كما لديه خبرة واسعة في التجارة والأعمال والممارسات الدولية وحالياً يعمل في قطاع الخدمات المالية .

العميد / سلطان بن سيف بن سعود الأخرمي : تسلم مهام عمله عضواً في مجلس الإدارة منذ مارس ٢٠١٣م ويشغل حالياً منصب مدير عام الإدارة والموارد البشرية بمكتب الأمين العام في وزارة الدفاع . حاصل على شهادة الماجستير في إدارة الأعمال، وسبق له ان شغل مناصب عليا في دوائر المالية والإدارة والموارد البشرية في سلاح الجو السلطاني.

نبذة عن إدارة الشركة :

الفاضل /ديفيد جليدهيل : هو الرئيس التنفيذي للشركة منذ ١ ابريل ٢٠١٤م ، لقد امضى خمسا وثلاثين سنة في مجال الموانئ وقد عمل في معظم موانئ بريطانيا الكبرى مثل دوفر و لندن وهارويك وفيلكستو وتقلد العديد من المناصب الادارية الرفيعة لشركات في المانيا وهولندا وبلجيكا ولوكسيمبورغ والبرتغال ويتمتع بخبرة واسعة في مجال المحطات كان اخرها مديرا تنفيذيا لميناء فيلكستو ، يحمل شهادة الدكتوراه الفخرية من جامعة ايست انجليا وجامعة ايسيكس ويتمتع بالقدرة على ادارة العلاقات مع طيف واسع من المساهمين: مثل خطوط الشحن العالمية والمالكين من العيار الثقيل والمؤسسات والسلطات والنقابات ، كما انه قائد محطات محرك ينتهج الموازنة بين الاستراتيجية والتطبيق. يتميز بالقدرة على التبحر في التفاصيل عند الحاجة ويتميز بالقدرة الفائقة على التواصل والتعامل الودي مع الناس وهو اداري متميز للعلاقات مع المساهمين من جميع المستويات داخليا وخارجيا .

الفاضل /أحمد بن علي عكعك : نائب الرئيس التنفيذي لميناء صلالة ، إلتحق بالميناء منذ يناير عام ٢٠٠٠م، وتقلد العديد من المناصب الرئيسية شملت المدير التنفيذي لشؤون المؤسسات و مدير عام الموارد البشرية ، يمتلك معلومات واسعة وخبرة تنفيذية في جميع مجالات الإدارة ، ومنها التخطيط الاستراتيجي والتطوير التنظيمي محليا ووطنيا ، حاصل على درجة البكالوريوس في الاقتصاد من الولايات المتحدة ودرجة الماجستير في إدارة الموارد البشرية .

الفاضل /سي أس فنكيتسواران : إلتحق بمنصبه المدير المالي للشركة في ١٥ سبتمبر ٢٠١٣م ، تخرج من كلية التجارة بجامعة كيرلا وزميل معهد المحاسبين القانونيين في الهند وعضو مشارك في معهد سكرتاريا الشركات بالهند أيضاً ، لديه خبرة تزيد عن ٣٢ سنة في إدارة الشؤون المالية للشركات الصناعية والموانئ التحق بشركة أي بي أم لمحطات الحاويات منذ ١٩ سنة وما زال يعمل ، حيث شغل مناصب منها رئيس الإدارة المالية بميناء بيبافاف، وعمل كمراقبا ماليا في شركة ميريديان لخدمات الموانئ وفي تيمنا، وغانا، والمدير المالي العام لمحطة حاويات غيتواي في مومباي بالهند .

الفاضل / جيسي دامسكي : تم تعيينه بوظيفة المدير التنفيذي التجاري للشركة اعتبارا من ١/نوفمبر/٢٠١٤م وهو يحمل درجة البكالوريوس في التجارة الدولية ، انضم الى مجموعة APMM في ٢٠١٠م ، وجاء الى APMT وهو يتمتع بخلفية في مجال توريد الشحنات ، عمل ايضا في المجال اللوجستي للتعاقدات والمشاريع وعمليات الرافعات الثقيلة ، كما عمل سابقا مع شركة دوريان دريك في الولايات المتحدة كمديرا للمشاريع وعمل مع اجيليتي للدفاع والخدمات الحكومية والى وقت قريب عمل مديرا للبرامج والاعمال في مجموعة الايلاف في الاردن .

| اسم المدير | تفاصيل الحضور | | عدد المتاسب الأخرى في الشركات المساهمة العمانية |
|-------------------------------------|--------------------|----------------|---|
| | أجور حضور الاجتماع | عدد الاجتماعات | |
| معالي/ أحمد بن ناصر المحرزي | ٣,٢٠٠ | ٤ | ٠ |
| الفاضل/ علي بن محمد رضا | ٣,٢٠٠ | ٤ | ١ |
| الفاضل/ بيدر سوندرجارد | ٢,٤٠٠ | ٣ | ٠ |
| الفاضل/ تيمس ميستر | ٢,٤٠٠ | ٣ | ٠ |
| الشيخ/ بريك بن مسلم العمري | ٣,٢٠٠ | ٤ | ٠ |
| العميد/ سلطان بن سيف بن سعود الأزمي | ٣,٢٠٠ | ٤ | ٠ |

تعد شركة (أي. بي. مولر) مديراً مسؤولاً عن إدارة العمليات اليومية وذلك طبقاً للإتفاقية الأساسية الموقعة .

لجنة التدقيق واللجان الأخرى :

نطاق عمل لجنة التدقيق :

يتوافق نطاق سلطة لجنة التدقيق مع المبادئ والتوجيهات التي وضعتها الهيئة العامة لسوق المال وتشمل مراقبة عملية التقارير المالية، مراجعة البيانات المالية مع الإدارة ومراجعة كفاية نظام الضبط الداخلي وكفاية عمل التدقيق الداخلي ومناقشة أي نتائج هامة مع المدقق الداخلي او الخ ارجي .

يخضع أعضاء لجنة التدقيق إلى أحكام المسؤولية القانونية المنصوص عليها في المادة ١٠٩ من قانون الشركات التجارية دون المساس بمسؤولياتهم الناتجة عن عضويتهم في مجلس الإدارة وتتألف لجنة التدقيق الداخلي من الآتية أسماؤهم أدناه :

- الشيخ/ بريك بن مسلم العمري - رئيس اللجنة
- الفاضل/ بيدر سوندرجارد لغاية ٩ نوفمبر ٢٠١٥م^٨
- الفاضل/ هارتموت جوريتز
- العميد/ سلطان بن سيف بن سعود الأزمي

^٨تم تعيين الفاضل هارتموت جوريتز عضواً للجنة التدقيق بدلا من الفاضل بيدر سوندرجارد في ٩ نوفمبر ٢٠١٥ م .

إن اغلب أعضاء لجنة التدقيق مستقلون ولهم خبرة بالأمور المالية والمحاسبية، قانون الشركات، وصناعة الشحن .

يتطلب حضور عضوين من لجنة التدقيق ليكون النصاب مكتملاً و يكون المدقق الداخلي أمين سر للجنة

في عام ٢٠١٥م عقدت اللجنة اربع جلسات حضرها الأعضاء كما موضح في الجدول الآتي:

| العضو | عدد الجلسات | رسوم الحضور (ر.ع) |
|-------------------------------------|-------------|---------------------|
| الشيخ/ بريك بن مسلم العمري | ٤ | ٢,٠٠٠ |
| الفاضل/ بيدر سوندرجارد | ٣ | ١,٥٠٠ |
| العميد/ سلطان بن سيف بن سعود الأزمي | ٤ | ٢,٠٠٠ |

الفاضل / جوزيف شوفيلد : انضم الى الميناء بوظيفة المدير التنفيذي للعمليات في محطة الحاويات اعتباراً من ١ يناير ٢٠١٦ م ، يتمتع بخبرة ٢٠ سنة في صناعة الموانئ في جميع نواحي عمليات المحطات ومنها تطوير تخطيط الموانئ وكفاءة العمليات الوطنية وتطوير النظم الوطنية ، كان اخر منصب تقلده المدير العام الاقليمي للعمليات وكان مسؤولاً عن العمليات في ١٥ ميناء ومحطة في ١٢ دولة تشمل افريقيا الغربية والخليج العربي وسريلانكا وكان مقر عمله هو مكتب أي بي ام تيرمينال في افريقيا والشرق الاوسط في دبي

الفاضل / أحمد ابن سهيل بن علي قطن : المدير التنفيذي للعمليات في محطة الشحن العام. بدأ العمل في الميناء منذ ٢٠٠٥ كمديراً للتوظيف و تقلد مناصب كمدير اول الموارد البشرية و مدير عام الموارد البشرية ثم مديراً عاما لمحطة الشحن العام. عضوا ضمن فريق الادارة التنفيذية منذ خمس سنوات ، حاصل على درجة الماجستير في إدارة الأعمال من جامعة لورتون المملكة المتحدة ، لديه خبرة تتجاوز ٢٧ سنة في القطاع العام.

الفاضل / علي بن مسعود كشوب : مدير عام الموارد البشرية. التحق بالميناء منذ ٢٠٠٣م وتلقد العديد من المناصب من ضمنها المدير التجاري و مدير مركز التدريب ، يحمل درجة البكالوريوس في ادارة وعمليات الموانئ من الاكاديمية العربية للعلوم والتكنولوجيا بمرتبة الشرف ، يتمتع بخبرة واسعة في عمليات الموانئ والامور التجارية والتدريب ولديه معرفة متعمقة في مجال عمله .

الفاضل / محمد بن عوفيت المعشني : مدير عام شؤون الشركة. التحق بالميناء منذ ٢٠٠٨ ، عمل خلال السنوات ال ١٥ الماضية في قطاعات عدة مثل النفط والغاز حيث عمل في شركة تنمية نفط عمان PDO في مجال الخدمات اللوجستية و الصحة والسلامة. كما عمل في مجال البتروكيماويات في الشركة العمانية للقطريات قبل ان ينضم الى الميناء بوظيفة مدير اول الامن والسلامة والصحة والبيئة. التحق ببرنامج ماجنم (برنامج دبلوم في التطوير الإداري المؤسساتي) عن طريق شركة أي بي ام تيرمينالز بالشراكة مع كلية ESADE للاعمال. تم اختياره في سنة ٢٠١٥ ليكون ضمن الدفعة الاولى في البرنامج الوطني للرؤساء التنفيذيين . يحمل شهادة البكالوريوس في ادارة السلامة من جامعة سنترال ميسوري وشهادة الماجستير في إدارة المرافق وصيانة الأصول من جامعة هيريو وات في ادنبرة .

عقود التوظيف :

تبرم شركة صلالة لخدمات الموانئ (ش.م.ع.ع.) عقوداً رسميةً عند تعيين الموظفين لديها، وهذه العقود تتماشى مع أنظمة ولوائح وزارة القوى العاملة وقانون العمل العماني .

عقد مجلس إدارة الشركة اربعة اجتماعات خلال عام ٢٠١٥ حسب التواريخ الآتية :

- ١١ فبراير ٢٠١٥
- ١٣ مايو ٢٠١٥
- ١٢ أغسطس ٢٠١٥
- ٩ نوفمبر ٢٠١٥

سيكون مدير عام التدقيق والإعتماد هو أمين السر لمجلس الإدارة .

فيما يلي تفاصيل حضور كل عضو إلى الاجتماع العام السنوي و اجور حضور الاجتماع التي يتسلمها كل عضو وعدد المناصب الإدارية التي يتمتع بها في الشركات العمانية الأخرى :

معلومات عامة للمساهمين :

| | |
|---------------------------------|----------------------|
| الإجتماع العام السنوي: التاريخ: | ٢٨ مارس ٢٠١٦ م |
| الوقت: | ٥,٠٠ مساء |
| المكان: | منتجع هيلتون ، صلالة |
| السنة المالية: | ٢٠١٥ م |
| تاريخ إغلاق الدفاتر: | ٢٨ مارس ٢٠١٦ م |

| | |
|-----------------------------|--|
| تاريخ توزيع الأرباح: | في حالة اعتماد توزيع ارباح من قبل الأعضاء ، سيتم دفعها في حدود المدة الزمنية المسموح بها قانوناً . |
| الإدراج في الأسواق المالية: | سوق مسقط للأوراق المالية |
| وكلاء تسجيل وتحويل الأسهم: | شركة مسقط للإيداع وتسجيل الأوراق المالية |
| بيانات أسعار السوق: | أنظر الجدول ١ أدناه |
| توزيع المساهمين: | انظر الجدول ٢ أدناه |
| أكبر ١٠ مساهمين: | أنظر الجدول ٣ أدناه |
| موقع الميناء: | ميناء صلالة ، يبعد ٢٠ كم عن مدينة صلالة ، محافظة ظفار ، سلطنة عمان . |
| عنوان المراسلات: | شركة صلالة لخدمات الموانئ ش.م.ع. بناية الجوهرة ، شاطئ القرم ص ب ١٠٥ ، مسقط، الرمز البريدي ١١٨ ، سلطنة عمان |

الجدول ١ - بيانات أسعار السوق

| عام | يناير | فبراير | مارس | أبريل | مايو | يونيو | يوليو | أغسطس | سبتمبر | أكتوبر | نوفمبر | ديسمبر | عام |
|-------------------------|-------|--------|-------|-------|-------|-------|-------|-------|--------|--------|--------|--------|-------|
| ٢٠١٥ | | | | | | | | | | | | | ٢٠١٥ |
| سعر السهم (ر.ع.) | | | | | | | | | | | | | |
| أعلى سعر | ٠,٦٤٨ | ٠,٦٤٨ | ٠,٦٣٦ | ٠,٦٤٨ | ٠,٦٤٨ | ٠,٦٤٨ | ٠,٦٤٠ | ٠,٦٤٤ | ٠,٦٤٠ | ٠,٦٤٠ | ٠,٦٤٠ | ٠,٦٤٠ | ٠,٦٤٨ |
| أدنى سعر | ٠,٦٤٨ | ٠,٦٤٨ | ٠,٦٣٦ | ٠,٦٤٨ | ٠,٦٤٨ | ٠,٦٤٨ | ٠,٦٤٠ | ٠,٦٤٤ | ٠,٦٤٠ | ٠,٦٤٠ | ٠,٦٤٠ | ٠,٦٤٠ | ٠,٦٣٦ |
| سعر الإفتتاح | ٠,٦٤٨ | ٠,٦٤٨ | ٠,٦٣٦ | ٠,٦٤٨ | ٠,٦٤٨ | ٠,٦٤٨ | ٠,٦٤٠ | ٠,٦٤٤ | ٠,٦٤٠ | ٠,٦٤٠ | ٠,٦٤٠ | ٠,٦٤٠ | ٠,٦٤٨ |
| سعر الإغلاق | ٠,٦٤٨ | ٠,٦٤٨ | ٠,٦٤٨ | ٠,٦٤٨ | ٠,٦٤٨ | ٠,٦٤٨ | ٠,٦٤٨ | ٠,٦٤٨ | ٠,٦٤٠ | ٠,٦٤٠ | ٠,٦٤٠ | ٠,٦٤٠ | ٠,٦٤٨ |
| حجم التداول | ٢٨ | ٧٢ | ١٠٠ | ٤٨ | ٨٠٠ | ٣٠ | ١١٠ | - | - | - | - | - | ١١٨٨ |
| القيمة التجارية (ر.ع.) | ١٨ | ٤٧ | ٦٤ | ٣١ | ٥١٨ | ١٩ | ٧٠ | - | - | - | - | - | ٧٦٧ |
| دليل أسعار قطاع الخدمات | | | | | | | | | | | | | |
| الإفتتاح | ٦,٥٨٤ | ٦,٥٧٩ | ٦,٢١٧ | ٦,٣١٤ | ٦,٣٩٠ | ٦,٤٣٢ | ٦,٥٥٦ | ٥,٩٠٢ | ٥,٧٥٧ | ٥,٩٣٣ | ٥,٦٤٣ | ٥,٤٤٥ | ٦,٥٨٤ |
| الإغلاق | ٦,٥٥٨ | ٦,٥٥٩ | ٦,٢٣٨ | ٦,٣٢٣ | ٦,٣٨٨ | ٦,٤٢٥ | ٦,٥٥٨ | ٥,٨٧٢ | ٥,٧٨٨ | ٥,٩٢٨ | ٥,٥٤٨ | ٥,٤٠٦ | ٦,٥٥٨ |

تعمل لجنة التدقيق على إقرار البيانات المالية السنوية المدققة والبيانات المالية الربع سنوية غير المدققة ، قامت اللجنة بالنيابة عن مجلس الإدارة بمراجعة بيئة المراقبة الداخلية للشركة ، حيث تم الجلوس مع المدقق الداخلي على نحو منتظم لمراجعة تقارير المدقق المذكور وتوصياته وتعليق الإدارة على تلك التقارير .

يشغل الفاضل / أشواني جهامب : منصب مدير عام التدقيق والإعتماد للشركة ، من جانب آخر اجتمع أعضاء لجنة التدقيق مع المدققين الخارجيين لمراجعة نتائج التدقيق ورسالة الإدارة ، لقد عقدت لجنة التدقيق اجتماعاتها مع المدققين الداخليين والخارجيين بغياب الإدارة وهو ما تتطلبه مبادئ تنظيم وإدارة الشركة وسياساتها .

تقوم لجنة التدقيق بتقديم تقرير موجز عن فاعلية التدقيق الداخلي للشركة وهنا يسر مجلس الإدارة ولجنة التدقيق ان توضح للمساهمين ان نظام المراقبة الداخلية يفي بالغرض الذي صمم من اجله ولا توجد اي مواضع تثير القلق .

نطاق عمل لجنة التعريفية :

إنبثقت لجنة تعريفية الميناء باعتبارها لجنة فرعية دائمية مرتبطة بمجلس الإدارة ويأتي تشكيل هذه اللجنة منسجماً مع إلتزامات الشركة الواردة في إتفاقيتي الإمتياز لمحطة الحاويات ومحطة البضائع العامة .

يقع على عاتق لجنة تعريفية الميناء مسؤولية تقديم التوصيات بشأن المبادئ والتوجيهات ذات الصلة بالتفاوض مع عملاء محطة الحاويات ومحطة البضائع العامة فيما يتعلق بأسعار التعريفية ، أخذين في الإعتبار ما يأتي من بين مواضع أخرى :

- أقل تسعيرة تفرضها إتفاقية إمتياز محطة الحاويات .
- الخدمات التي يوفرها الميناء الى عملائه .
- الأسعار السارية في المحطات المنافسة .
- مزايا التكاليف التي يمكن مقارنتها مع الآخرين عند النظر الى الموقع الإستراتيجي للميناء .

تعد لجنة التعريفية مسؤولة عن تحديد المستويات الدنيا لجميع الأجرور والرسوم والجبايات التي يدفعها مستخدمو تسهيلات الميناء (باستثناء «رسوم الميناء») .

وتتالف عضوية لجنة التعريفية من أعضاء مجلس الإدارة المذكورين أدناه :

- الفاضل / تيمن ميستر - رئيساً
- الفاضل / علي محمد رضا
- الشيخ / بريك بن مسلم العمري

عقدت لجنة التعريفية في عام ٢٠١٥ م اجتماعين اثنين وفيما يلي جدول يبين عدد الجلسات التي حضرها كل عضو من الاعضاء :

| العضو | عدد الجلسات | رسوم الحضور (ر.ع) |
|-----------------------------|-------------|-------------------|
| الفاضل / تيمن ميستر | ٢ | ١,٠٠٠ |
| الفاضل علي محمد رضا | ٢ | ١,٠٠٠ |
| الشيخ / بريك بن مسلم العمري | ٢ | ١,٠٠٠ |

عملية ترشيح أعضاء مجلس الإدارة :

طبقاً للتعديل الذي اجري على المادة ٩٧ من قانون الشركات التجارية، فانه ينبغي على جميع الاعضاء التصويت لمنتخبوا مجلس الادارة بالاقتراع .

رغم الشرط الوارد اعلاه، يحق لحكومة سلطنة عمان أن تعين عضوين يحد أقصى في مجلس الادارة كممثلين لحكومة سلطنة عمان طالما أنها تمتلك ما لا يقل عن ١٠٪ من رأس المال المطروح للشركة وفي حال كانت نسبة تملك الحكومة صفراً او أقل من ١٠٪ من رأس مال الشركة المطروح فان لحكومة سلطنة عمان صلاحية تعيين عضو واحد فقط في مجلس الادارة كممثل لها وفي جميع الأحوال فإنه لا يحق للحكومة انتخاب عضو آخر من أعضاء مجلس الإدارة في حال استخدامها لصلاحيتها في تعيين عضو من أعضاء مجلس الإدارة .

اجتماع الجمعية العمومية الإعتيادية/ غير الإعتيادية ، أدناه تفصيل الاجتماعات العامة السنوية للشركة والاجتماعات غير الإعتيادية له :

| السنة المالية | الاجتماع | المكان | التاريخ | الوقت |
|---------------|--------------------------|------------------------|---------------|--------------|
| ٢٠٠٧ | الاجتماع غير الاعتيادي | فندق هيلتون صلالة | ٢٦ مارس ٢٠٠٨ | ١٠,٠٠ صباحاً |
| ٢٠٠٧ | الاجتماع السنوي العام | فندق هيلتون صلالة | ٢٦ مارس ٢٠٠٨ | ١٠,٠٥ صباحاً |
| ٢٠٠٨ | الاجتماع غير الاعتيادي | فندق هيلتون صلالة | ٢٥ مارس ٢٠٠٩ | ١٠,٠٠ صباحاً |
| ٢٠٠٨ | الاجتماع السنوي العام | فندق هيلتون صلالة | ٢٥ مارس ٢٠٠٩ | ١٠,٢٥ صباحاً |
| ٢٠٠٩ | الاجتماع غير الاعتيادي | فندق هيلتون صلالة | ٢٥ مارس ٢٠١٠ | ١٠,٠٠ صباحاً |
| ٢٠٠٩ | الاجتماع السنوي العام | فندق هيلتون صلالة | ٢٥ مارس ٢٠١٠ | ١٠,١٠ صباحاً |
| ٢٠٠٩ | الاجتماع العام الاعتيادي | فندق هيلتون صلالة | ٣ نوفمبر ٢٠١٠ | ٩,٠٨ صباحاً |
| ٢٠١٠ | الاجتماع غير الاعتيادي | فندق هيلتون صلالة | ٣ نوفمبر ٢٠١٠ | ٩,٢٠ صباحاً |
| ٢٠١٠ | الاجتماع العام الاعتيادي | فندق هيلتون صلالة | ٢٨ مارس ٢٠١١ | ٣,٠٠ عصراً |
| ٢٠١١ | الاجتماع العام الاعتيادي | فندق هيلتون صلالة | ٢٨ مارس ٢٠١٢ | ٣,٠٠ عصراً |
| ٢٠١٢ | الإجتماع العام الإعتيادي | فندق هيلتون صلالة | ٢٧ مارس ٢٠١٣ | ٣,٠٠ عصراً |
| ٢٠١٣ | الإجتماع العام الإعتيادي | فندق هيلتون صلالة | ٢٦ مارس ٢٠١٤ | ٣,٠٠ عصراً |
| ٢٠١٤ | الإجتماع العام الإعتيادي | فندق كراون بلازا صلالة | ٢٦ مارس ٢٠١٥ | ٣,٠٠ عصراً |

لقد أقر المساهمون جميع القرارات التي صدرت عقب الاجتماعات .

سبل الاتصال بالمساهمين والمستثمرين :

تم نشر النتائج الربع سنوية في الصحف المحلية باللغتين العربية والإنجليزية. هذه النتائج متاحة على موقع الشركة portofsalalah.com
أعلى موقع سوق مسقط للأوراق المالية .

لم تقدم الشركة أي عروض مرئية للمستثمرين من الشركات أو المحللين خلال السنة .

تعتبر مناقشات وتحليلات مجلس الإدارة جزءاً من التقرير السنوي .

المكافآت :

تفاصيل مكافآت أعضاء مجلس الإدارة :

المكافآت التي يقترح أن تصرف إلى أعضاء مجلس الإدارة، بالإضافة إلى ٢٠,٠٠٠ ريال عماني عن رسوم حضور الاجتماعات خلال عام ٢٠١٥م بلغت ١٢٠,٠٠٠ ريال عماني (كما كانت في عام ٢٠١٤م ١٢٠,٠٠٠ ر.ع.)

تفاصيل المكافآت المدفوعة لأعلى خمسة موظفين بالشركة

خلال عام ٢٠١٥م بلغ إجمالي المرتبات و المكافآت المدفوعة لأعلى خمس مدراء تنفيذيين بالشركة والتي شملت عناصر مختلفة مبلغاً قدره ٥٥٩,٩٣٩ ريال عماني وكما هو مبين بالتفصيل (عام ٢٠١٤ ٧١٢,٣٨١ ر.ع.)

الجدول ٢ - توزيع الأسهم كما في ٣١ ديسمبر ٢٠١٥ م :

| عدد أسهم رأس المال المملوكة | عدد الأسهم المملوكة | % الأسهم الكلية | عدد المساهمين | % الكلية للمساهمين |
|-----------------------------|---------------------|-----------------|---------------|--------------------|
| ١٠٠ إلى ٣١,٥١٣ | ٣١,٥١٣ | ٠,٠٢% | ٦٦٣ | ٥٢,٢٩% |
| ٥٠٠ إلى ٩٤,٢٠٣ | ٩٤,٢٠٣ | ٠,٠٥% | ٣٩٧ | ٣١,٣١% |
| ١,٠٠٠ إلى ٣٩,٦٦٨ | ٣٩,٦٦٨ | ٠,٠٢% | ٤٩ | ٣,٨٦% |
| ١٠,٠٠٠ إلى ٣٥٦,٤٢٩ | ٣٥٦,٤٢٩ | ٠,٢٠% | ١٠٤ | ٨,٢٠% |
| ١٠٠,٠٠٠ إلى ١,٢٤٤,٢٣٥ | ١,٢٤٤,٢٣٥ | ٠,٦٩% | ٣٤ | ٢,٦٨% |
| ١٠٠,٠٠١ فما فوق | ١٧٨,٠٧١,٣٥٢ | ٩٩,٠٢% | ٢١ | ١,٦٦% |
| المجموع | ١٧٩,٨٣٧,٤٠٠ | ١٠٠,٠٠% | ١,٢٦٨ | ١٠٠,٠٠% |

الجدول ٣ - أكبر ١٠ مساهمين كما في ٣١ ديسمبر ٢٠١٥ م :

| ر م | الإسم | عدد الأسهم | النسبة المئوية % |
|-----|---|--------------------|------------------|
| ١ | APM TERMINALS B V | ٥٤,١٨٠,٠٠٠ | ٣٠,١٣% |
| ٢ | حكومة سلطنة عمان - ممثله بوزاره المالىه | ٣٦,١٢٠,٠٠٠ | ٢٠,٠٨% |
| ٣ | HSBC A/C HSBC BK PLC A/C IB | ٢٥,٧٧٨,٧٣٠ | ١٤,٣٣% |
| ٤ | HSBC A/C MINISTRY OF DEFENCE | ١٧,٩٨٣,٧٤٠ | ١٠,٠٠% |
| ٥ | الهيئه العامه للتأمينات الاجتماعيه | ١١,٥٨٤,٣٣٠ | ٦,٤٤% |
| ٦ | شركة ظفار الدوليه للتنميه و الاستثمار القابضه | ١٠,٧٩٠,٢٤٤ | ٦,٠٠% |
| ٧ | HSBC A/C MSL A/C QUANTUM EMEA FUND LTD | ٦,٥٣٢,٢٩٠ | ٣,٦٣% |
| ٨ | صندوق تقاعد موظفي الخدمة المدنية | ٥,٨٧٦,٩٧٢ | ٣,٢٧% |
| ٩ | صندوق تقاعد جهاز الامن الداخلى | ١,٨٤٨,٠٠٠ | ١,٠٣% |
| ١٠ | صندوق تقاعد قوه السلطان الخاصه | ١,٨٠٦,٠٠٠ | ١,٠٠% |
| ١٠ | صندوق تقاعد شرطة عمان السلطانية ش م م | ١,٨٠٦,٠٠٠ | ١,٠٠% |
| | المجموع | ١٧٤,٣٠٦,٣٠٦ | ٩٦,٩٢% |

نبذة مهنية عن المدقق القانوني :

يعد مكتب آرنست و يونغ رائداً في الخدمات الضريبية والتأمينات والتعاملات والاستشارات وهي شركة ملتزمة ببناء مكان عمل أفضل ، ان الخدمات والرؤى ذات الجودة العالية التي تقدمها الشركة تسهم في بناء الثقة في اسواق المال والاقتصاد في جميع انحاء العالم .

يعد مكتب الشركة في الشرق الاوسط من المكاتب الرائدة وهو يمارس نشاطه في المنطقة منذ ١٩٢٢م ويعمل لديه اكثر من ٥٠٠٠ موظف متخصص ، وتمارس الشركة اعمالها في السلطنة منذ ١٩٧٤م وهي شركة رائدة في مجال الخدمات المتخصصة في البلد وتعد شركة EY MENA جزءاً من الشركة الام EY's EMEA التي تعمل مع اكثر من ٤٠٠٠ شريك وتوظف ١٠٠٠٠٠ موظف متخصص ، لدى آرنست و يونغ أنشطة في اكثر من ١٥٠ دولة ولديها ٢١٢٠٠٠ موظف متخصص في ٧٢٨ مكتباً على مستوى العالم .

وفيما يتعلق بالسلطنة فان هذه الشركة مرخصة من قبل هيئة سوق المال لتدقيق الشركات المساهمة . خلال عام ٢٠١٥م بلغت رسوم مراجعة حسابات الشركة ١٤٥٠٠ ريال عماني نظير خدمات التدقيق المقدمة لشركة صلالة لخدمات الموانئ وكذلك رسوم معتمدة لخدمات لا تتعلق بالتدقيق بمبلغ ١٣٢٢٢ ريال عماني (١٠٧٤٤٠ USD) نظير خدمات التحقيقات السيبرانية.

تفاصيل العقوبات وقرارات عدم إذعان الشركة للوائح والقوانين والنقد الموجه الى الشركة من قبل سوق مسقط للأوراق المالية والهيئة العامة لسوق المال أو أي سلطة قانونية تتعلق بأي موضوع يخص أسواق رأس المال خلال السنوات الثلاث الماضية :

| التفاصيل | السنة |
|----------|-------|
| لا يوجد | ٢٠١٣ |
| لا يوجد | ٢٠١٤ |
| لا يوجد | ٢٠١٥ |

نود أن نؤكد بالنيابة عن مجلس إدارة الشركة ما يأتي :

- تم إعداد البيانات المالية وفق المعايير والقواعد المألوفة .
- أن المجلس يراجع دوماً كفاءة وملاءمة سياقات المراقبة الداخلية للشركة .
- لا توجد أحداث ملموسة تؤثر على إستمرارية الشركة وقابليتها على المضي بعملياتها الى الأمام خلال السنة المالية القادمة .



أحمد بن ناصر المحرزي
رئيس مجلس الإدارة

١٠ فبراير ٢٠١٦

هاتف: +٩٦٨ ٢٤ ٥٥٩ ٥٥٩
فاكس: +٩٦٨ ٢٤ ٥٦٦ ٠٤٢
muscat@om.ey.com
ey.com/mena
س ت ١٣-١٢٢٤
ش م ح/١٥/٢٠١٥.ش م أ/٩/٢٠١٥

إرنست و يونغ ش م م
صندوق بريد ١٧٥٠، روي ١١٢
الطابق ٢-٤
بناية إرنست و يونغ
القرم، مسقط
سلطنة عُمان
تقرير مدققي الحسابات المستقلين إلى مساهمي
شركة صلالة لخدمات الموانئ (ش م ع ع)

EY
نبي، عالم
أفضل للعمل

التقرير حول البيانات المالية الموحدة

لقد دققنا البيانات المالية الموحدة المرفقة لشركة صلالة لخدمات الموانئ (ش م ع ع) ("الشركة الأم") وشركتها التابعة (معاً "المجموعة")، التي تشمل بيان المركز المالي الموحد كما في ٣١ ديسمبر ٢٠١٥، وبيان الدخل الشامل الموحد، وبيان التغيرات في حقوق المساهمين الموحد وبيان التدفقات النقدية الموحد للسنة المنتهية في ذلك التاريخ، وملخص للسياسات المحاسبية الهامة والمعلومات التفسيرية الأخرى.

مسؤولية مجلس الإدارة عن البيانات المالية الموحدة

إن مجلس الإدارة مسؤول عن إعداد وعرض هذه البيانات المالية الموحدة بصورة عادلة وفقاً لمعايير التقارير المالية الدولية والمتطلبات الملائمة لقانون الشركات التجارية لعام ١٩٧٤ وتعديلاته، والهيئة العامة لسوق المال، ونظم الرقابة الداخلية التي تقوم بتحديدها الإدارة على أنها ضرورية للتأكد من إعداد بيانات مالية موحدة خالية من أخطاء جوهرية، سواءً نتيجة لإختلاس أو لخطأ.

مسؤولية مدققي الحسابات

إن مسؤوليتنا هي إبداء رأي حول هذه البيانات المالية الموحدة استناداً إلى أعمال تدقيقنا. لقد تم تدقيقنا وفقاً للمعايير الدولية للتدقيق. تتطلب هذه المعايير منا الالتزام بمتطلبات المبادئ الأخلاقية وتخطيط وتنفيذ أعمال التدقيق للحصول على تأكيدات معقولة بأن البيانات المالية الموحدة خالية من أية أخطاء جوهرية.

يتضمن التدقيق القيام بإجراءات للحصول على أدلة تدقيق للمبالغ والإيضاحات المفصّل عنها في البيانات المالية الموحدة. إن إختيار الإجراءات المناسبة يعتمد على تقدير المدققين، بما في ذلك تقييم مخاطر الأخطاء الجوهرية للبيانات المالية الموحدة، سواءً نتيجة لإختلاس أو لخطأ. وعند تقييم هذه المخاطر يضع المدقق في الإعتبار نظم الرقابة الداخلية المعنية بإعداد وعرض البيانات المالية الموحدة بصورة عادلة لكي يتم تصميم إجراءات تدقيق مناسبة في مثل هذه الحالات، ولكن ليس لغرض إبداء رأي حول فعالية نظم الرقابة الداخلية للمنشأة. ويتضمن التدقيق أيضاً تقييم مدى ملائمة السياسات المحاسبية المتبعة ومدى معقولية التقديرات المحاسبية التي أجرتها الإدارة وكذلك تقييم العرض العام للبيانات المالية الموحدة.

نعتقد بأن أدلة التدقيق التي حصلنا عليها كافية وملائمة لتوفر الأساس لإبداء رأي تدقيق حول هذه البيانات المالية الموحدة.

الرأي

في رأينا، أن البيانات المالية الموحدة تعبر بصورة عادلة، من جميع النواحي الجوهرية، عن المركز المالي للمجموعة كما في ٣١ ديسمبر ٢٠١٥، وعن أدائها المالي وتدفقاتها النقدية للسنة المنتهية في ذلك التاريخ وفقاً لمعايير التقارير المالية الدولية.

الأمر الآخر

تم تدقيق البيانات المالية الموحدة لشركة صلالة لخدمات الموانئ (ش م ع ع) وشركتها التابعة للسنة المنتهية في ٣١ ديسمبر ٢٠١٤، من قبل مدقق آخر الذي أبدى رأي غير مُعدّل حول هذه البيانات بتاريخ ١١ فبراير ٢٠١٥.


التقرير حول المتطلبات القانونية والرقابية الأخرى

في رأينا، أن البيانات المالية الموحدة تتقيد، من جميع النواحي الجوهرية، بالمتطلبات الملائمة لقانون الشركات التجارية لعام ١٩٧٤ وتعديلاته، والهيئة العامة لسوق المال.

Ernst & Young LLC
Saudy

١٠ فبراير ٢٠١٦


عضو في مؤسسة إرنست و يونغ العالمية المسجلة
مسقط



بيان المركز المالي الموحد كما في ٣١ ديسمبر ٢٠١٥

| ٢٠١٤ ديسمبر | ٢٠١٥ ديسمبر | ٢٠١٤ ديسمبر | ٢٠١٥ ديسمبر | ٢٠١٤ ديسمبر | ٢٠١٥ ديسمبر |
|-----------------------------|------------------|------------------|------------------|----------------|----------------|
| الف دولار أمريكي | الف دولار أمريكي | الف دولار أمريكي | الف دولار أمريكي | الف ريال عماني | الف ريال عماني |
| الأصول | | | | | |
| الأصول غير المتداولة | | | | | |
| ١٩٧,٣١٠ | ١٨٦,٢٠٧ | ١١ | ٧١,٦١٨ | ٧٥,٨٩٠ | ١١ |
| ٥١٥ | ٤٧٦ | ١٢ | ١٨٣ | ١٩٨ | ١٢ |
| ٧٦٢ | ٧٧٢ | ١٣ | ٢٩٧ | ٢٩٣ | ١٣ |
| ١٣,٠٠٠ | ٣٩,٠٠٠ | ١٤ | ١٥,٠٠٠ | ٥,٠٠٠ | ١٤ |
| ٢١١,٥٨٧ | ٢٢٦,٤٥٥ | | ٨٧,٠٩٨ | ٨١,٢٨١ | |
| الأصول المتداولة | | | | | |
| ٣,٧٠٣ | ٣,٨٧١ | ١٥ | ١,٤٢٤ | ١,٤٢٤ | ١٥ |
| ٢١,٢٣٥ | ٢٠,٤٢٠ | ١٦ | ٧,٨٥٤ | ٨,١٦٧ | ١٦ |
| ٣٦,٠٠٠ | ٢٣,٤٠٠ | ١٧ | ٩,٠٠٠ | ١٣,٨٤٦ | ١٧ |
| ٣٥,٩٠٩ | ٩,٢٦٤ | ١٧ | ٣,٥٦٤ | ١٣,٨١١ | ١٧ |
| - | ٧٠ | ١١ | ٢٧ | - | ١١ |
| ٩٦,٨٤٧ | ٥٧,٠٢٥ | | ٢١,٨٩٥ | ٣٧,٢٤٨ | |
| ٣٠٨,٤٣٤ | ٢٨٣,٤٨٠ | | ١٠٩,٠٣٣ | ١١٨,٦٢٩ | |
| مجموع الأصول | | | | | |
| حقوق المساهمين | | | | | |
| ٤٦,٧٥٨ | ٤٦,٧٥٨ | ١٨ (أ) | ١٧,٩٨٤ | ١٧,٩٨٤ | ١٨ (أ) |
| ٧,٦٦٦ | ٧,٦٦٦ | ١٨ (ب) | ٢,٩٤٩ | ٢,٩٤٩ | ١٨ (ب) |
| ١٥,٥٨٤ | ١٥,٥٨٤ | ١٨ (ج) | ٥,٩٩٤ | ٥,٩٩٤ | ١٨ (ج) |
| (٣,٧٢١) | (١,٩٤٠) | ٢٦ | (٧٤٦) | (١,٤٣١) | ٢٦ |
| ٢٤٢ | ٢٥٢ | | ٩٧ | ٩٣ | |
| ٥٩,٤٨٩ | ٦٥,٩٥٧ | | ٢٥,٣٦٩ | ٢٢,٨٨٢ | |
| ١٢٦,٠١٨ | ١٣٤,٢٧٧ | | ٥١,٦٤٧ | ٤٨,٤٧١ | |
| الام | | | | | |
| ٩٤ | ٨٦ | ١٨ (د) | ٣٣ | ٣٦ | ١٨ (د) |
| ١٢٦,١١٢ | ١٣٤,٣٦٣ | | ٥١,٦٨٠ | ٤٨,٥٠٧ | |
| الالتزامات | | | | | |
| التزامات غير متداولة | | | | | |
| ٨٥,٦١٦ | ٤٦,٤٣٠ | ٢٢ | ١٧,٨٥٧ | ٢٢,٩٢٩ | ٢٢ |
| ١٨,٨٠١ | ١٦,٩٤٤ | ٢٥ | ٦,٥١٧ | ٧,٢٣٠ | ٢٥ |
| ٥,٢٨٦ | ٥,٦٨٦ | ٢٣ | ٢,١٨٧ | ٢,٠٢٣ | ٢٣ |
| ١,٨٠٥ | ٦٨٢ | ٢٦ | ٢٦٢ | ٦٩٤ | ٢٦ |
| ١١١,٥٠٨ | ٦٩,٧٤٢ | | ٢٦,٨٢٣ | ٤٢,٨٨٦ | |
| التزامات متداولة | | | | | |
| ٤٧,٣٠٢ | ٥٤,٩٠٢ | ٢٤ | ٢١,١١٧ | ١٨,١٩٣ | ٢٤ |
| ٢١,٥٩٦ | ٢٣,٢١٥ | ٢٢ | ٨,٩٢٩ | ٨,٣٠٦ | ٢٢ |
| ١,٩١٦ | ١,٢٥٨ | ٢٦ | ٤٨٤ | ٧٣٧ | ٢٦ |
| ٧٠,٨١٤ | ٧٩,٣٧٥ | | ٣٠,٥٣٠ | ٢٧,٢٣٦ | |
| ١٨٢,٣٢٢ | ١٤٩,١١٧ | | ٥٧,٣٥٣ | ٧٠,١٢٢ | |
| ٣٠٨,٤٣٤ | ٢٨٣,٤٨٠ | | ١٠٩,٠٣٣ | ١١٨,٦٢٩ | |
| ٠,٧٠ | ٠,٧٥ | ٢١ | ٠,٢٨٧ | ٠,٢٧٠ | ٢١ |
| | | | | | |

إعتمد مجلس الإدارة هذه البيانات المالية الموحدة وصرح بإصدارها بتاريخ ١٠ فبراير ٢٠١٦ ووقع عليها بالنيابة كل من:


الفاضل سي اس هنيديسواران
مسؤول المالي الرئيسي


أحمد بن ناصر المحرزي
رئيس مجلس الإدارة

تشكل الإيضاحات من ١ إلى ٢٣ والجداول المرفقة جزءاً من هذه البيانات المالية الموحدة. بيان المركز المالي للشركة الأم يتم عرضه كجدول منفصل حول البيانات المالية الموحدة.

بيان الدخل الشامل الموحد

للسنة المنتهية في ٣١ ديسمبر ٢٠١٥

| ٢٠١٤ ديسمبر | ٢٠١٥ ديسمبر | ٢٠١٤ ديسمبر | ٢٠١٥ ديسمبر | ٢٠١٤ ديسمبر | ٢٠١٥ ديسمبر |
|---|------------------|------------------|--|----------------|----------------|
| الف دولار أمريكي | الف دولار أمريكي | الف دولار أمريكي | الف دولار أمريكي | الف ريال عماني | الف ريال عماني |
| ١٣٩,١٨٤ | ١٢٨,٧٢٢ | ٢٨ | الإيرادات | ٢٨ | ١٢٨,٧٢٢ |
| (٨٠,٤١٠) | (٧٨,٠٨٨) | ٥ | التكاليف المباشرة للتشغيل | ٥ | (٧٨,٠٨٨) |
| (١٥,٤٦١) | (١٧,٤١١) | ٦ | مصروفات التشغيل الأخرى | ٦ | (١٧,٤١١) |
| (٢٣,٥٧٤) | (١٨,٥٠٣) | ٧ | مصروفات إدارية وعمومية | ٧ | (١٨,٥٠٣) |
| ١,٦٧٠ | ٣,٧٨٨ | ٨ | إيرادات أخرى | ٨ | ٣,٧٨٨ |
| ٢١,٤٠٩ | ١٨,٥٠٨ | | إرباح التشغيل | | ١٨,٥٠٨ |
| (٥,٢٣٦) | (٣,٨٤٦) | ٩ | تكاليف التمويل | ٩ | (٣,٨٤٦) |
| ١٦,١٧٣ | ١٤,٦٦٢ | | ربح السنة قبل الضريبة | | ١٤,٦٦٢ |
| (٢,٤٩٤) | (١,١٨٨) | ٢٥ | ضريبة الدخل | ٢٥ | (١,١٨٨) |
| ١٣,٦٧٩ | ١٣,٤٧٤ | | الربح للسنة | | ١٣,٤٧٤ |
| دخل شامل آخر | | | | | |
| البنود التي يمكن إعادة تصنيفها الى الربح او الخسارة | | | | | |
| ٥٠ | ١٠ | ١٣ | تغير القيمة العادلة للإستثمارات | ١٣ | ١٠ |
| ٢,١٥٥ | ١,٧٨١ | | صافي الحركة في تحوطات التدفق النقدي | | ١,٧٨١ |
| ٢,٢٠٥ | ١,٧٩١ | | دخل شامل آخر للسنة بعد خصم الضريبة | | ١,٧٩١ |
| ١٥,٨٨٤ | ١٥,٢٦٥ | | مجموع الدخل الشامل للسنة بعد خصم الضريبة | | ١٥,٢٦٥ |
| الربح المنسوب الى: | | | | | |
| ١٣,٦٨٤ | ١٣,٤٨٢ | | مساهمي الشركة الأم | | ١٣,٤٨٢ |
| (٥) | (٨) | | حصص غير مُسيطرَة | | (٨) |
| ١٣,٦٧٩ | ١٣,٤٧٤ | | مجموع الدخل الشامل المنسوب الى: | | ١٣,٤٧٤ |
| ١٥,٨٨٩ | ١٥,٢٧٣ | | مساهمي الشركة الأم | | ١٥,٢٧٣ |
| (٥) | (٨) | | حصص غير مُسيطرَة | | (٨) |
| ١٥,٨٨٤ | ١٥,٢٦٥ | | الربح الاساسي للسهم الواحد (دولار أمريكي) / ريال عماني | | ١٥,٢٦٥ |
| ٠,٠٨ | ٠,٠٨ | ١٩ | | ١٩ | ٠,٠٨ |

تشكل الإيضاحات من ١ إلى ٢٣ والجداول المرفقة جزءاً من هذه البيانات المالية الموحدة. بيان الدخل الشامل للشركة الأم يتم عرضه كجدول منفصل حول البيانات المالية الموحدة.

بيان التغيرات في حقوق المساهمين الموحد

للسنة المنتهية في ٣١ ديسمبر ٢٠١٥

| المنسوبة إلى حقوق مساهمي الشركة الأم | | | | | رأس المال | | | | |
|--------------------------------------|-------------------------|-------------------------|-------------------------|-------------------------|-------------------------|-------------------------|-------------------------|-------------------------|---------------------------------|
| المجموع | حصص غير مُسيطرَة | المجموع | أرباح محتجزة | إحتياطي القيمة العادلة | عجز التحوط | الاحتياطي القانوني | علاوة إصدار الأسهم | ألف ر-ع | |
| ألف ر-ع | ألف ر-ع | ألف ر-ع | ألف ر-ع | ألف ر-ع | ألف ر-ع | ألف ر-ع | ألف ر-ع | ألف ر-ع | |
| ٤٦,٨٩٣ | ٣٨ | ٤٦,٨٥٥ | ٢٢,٤٥٨ | ٧٤ | (٢,٢٦٠) | ٥,٦٥٠ | ٢,٩٤٩ | ١٧,٩٨٤ | الرصيد في ١ يناير ٢٠١٤ |
| ٥,٢٦٢ | (٢) | ٥,٢٦٤ | ٥,٢٦٤ | - | - | - | - | - | ربح السنة |
| ٨٤٨ | - | ٨٤٨ | - | ١٩ | ٨٢٩ | - | - | - | إيرادات شاملة أخرى |
| ٦,١١٠ | (٢) | ٦,٢١٢ | ٥,٢٦٤ | ١٩ | ٨٢٩ | - | - | - | إجمالي إيرادات شاملة |
| (٤,٤٩٦) | - | (٤,٤٩٦) | (٤,٤٩٦) | - | - | - | - | - | توزيعات أرباح مدفوعة (إيضاح ٢٠) |
| - | - | - | (٣٤٤) | - | - | ٣٤٤ | - | - | المحول |
| ٤٨,٥٠٧ | ٣٦ | ٤٨,٤٧١ | ٢٢,٨٨٢ | ٩٣ | (١,٤٣١) | ٥,٩٩٤ | ٢,٩٤٩ | ١٧,٩٨٤ | الرصيد في ٣١ ديسمبر ٢٠١٤ |
| ٤٨,٥٠٧ | ٣٦ | ٤٨,٤٧١ | ٢٢,٨٨٢ | ٩٣ | (١,٤٣١) | ٥,٩٩٤ | ٢,٩٤٩ | ١٧,٩٨٤ | الرصيد في ١ يناير ٢٠١٥ |
| ٥,١٨٢ | (٣) | ٥,١٨٥ | ٥,١٨٥ | - | - | - | - | - | ربح السنة |
| ٦٠٩ | - | ٦٠٩ | - | ٤ | ٦٨٥ | - | - | - | إيرادات شاملة أخرى |
| ٥,٨٧١ | (٣) | ٥,٨٧٤ | ٥,١٨٥ | ٤ | ٦٨٥ | - | - | - | إجمالي إيرادات شاملة |
| (٢,٦٩٨) | - | (٢,٦٩٨) | (٢,٦٩٨) | - | - | - | - | - | توزيعات أرباح مدفوعة (إيضاح ٢٠) |
| ٥١,٦٨٠ | ٣٣ | ٥١,٦٤٧ | ٢٥,٣٦٩ | ٩٧ | (٧٤٦) | ٥,٩٩٤ | ٢,٩٤٩ | ١٧,٩٨٤ | الرصيد في ٣١ ديسمبر ٢٠١٥ |
| ألف دولار أمريكي | ألف دولار أمريكي | ألف دولار أمريكي | ألف دولار أمريكي | ألف دولار أمريكي | ألف دولار أمريكي | ألف دولار أمريكي | ألف دولار أمريكي | ألف دولار أمريكي | |
| ١٢١,٩٢١ | ٩٩ | ١٢١,٨٢٠ | ٥٨,٣٩٠ | ١٩٢ | (٥,٨٧٦) | ١٤,٦٩٠ | ٧,٦٦٦ | ٤٦,٧٥٨ | الرصيد في ١ يناير ٢٠١٤ |
| ١٣,٦٧٩ | (٥) | ١٣,٦٨٤ | ١٣,٦٨٤ | - | - | - | - | - | ربح السنة |
| ٢,٢٠٥ | - | ٢,٢٠٥ | - | ٥٠ | ٢,١٥٥ | - | - | - | إيرادات شاملة أخرى |
| ١٥,٨٨٤ | (٥) | ١٥,٨٨٩ | ١٣,٦٨٤ | ٥٠ | ٢,١٥٥ | - | - | - | إجمالي إيرادات شاملة |
| (١١,٦٩١) | - | (١١,٦٩١) | (١١,٦٩١) | - | - | - | - | - | توزيعات أرباح مدفوعة (إيضاح ٢٠) |
| - | - | - | (٨٩٤) | - | - | ٨٩٤ | - | - | المحول |
| ١٢٦,١١٢ | ٩٤ | ١٢٦,٠١٨ | ٥٩,٤٨٩ | ٢٤٢ | (٣,٧٢١) | ١٥,٥٨٤ | ٧,٦٦٦ | ٤٦,٧٥٨ | الرصيد في ٣١ ديسمبر ٢٠١٤ |
| ١٢٦,١١٢ | ٩٤ | ١٢٦,٠١٨ | ٥٩,٤٨٩ | ٢٤٢ | (٣,٧٢١) | ١٥,٥٨٤ | ٧,٦٦٦ | ٤٦,٧٥٨ | الرصيد في ١ يناير ٢٠١٥ |
| ١٣,٤٧٤ | (٨) | ١٣,٤٨٢ | ١٣,٤٨٢ | - | - | - | - | - | ربح السنة |
| ١,٧٩١ | - | ١,٧٩١ | - | ١٠ | ١,٧٨١ | - | - | - | إيرادات شاملة أخرى |
| ١٥,٢٦٥ | (٨) | ١٥,٢٧٣ | ١٣,٤٨٢ | ١٠ | ١,٧٨١ | - | - | - | إجمالي إيرادات شاملة |
| (٧,٠١٤) | - | (٧,٠١٤) | (٧,٠١٤) | - | - | - | - | - | توزيعات أرباح مدفوعة (إيضاح ٢٠) |
| ١٣٤,٣٦٣ | ٨٦ | ١٣٤,٢٧٧ | ٦٥,٩٥٧ | ٢٥٢ | (١,٩٤٠) | ١٥,٥٨٤ | ٧,٦٦٦ | ٤٦,٧٥٨ | الرصيد في ٣١ ديسمبر ٢٠١٥ |

تشكل الإيضاحات من ١ إلى ٣٣ والجداول المرفقة جزءاً من هذه البيانات المالية الموحدة.

بيان التغيرات في حقوق المساهمين للشركة الأم يتم عرضه كجدول منفصل حول البيانات المالية الموحدة.

بيان التدفقات النقدية الموحد

للسنة المنتهية في ٣١ ديسمبر ٢٠١٥

| ٣١ ديسمبر ٢٠١٤ | ٣١ ديسمبر ٢٠١٥ | ٣١ ديسمبر ٢٠١٥ | ٣١ ديسمبر ٢٠١٤ |
|--|-----------------------|----------------|----------------|
| ألف دولار | ألف دولار | ألف دولار | ألف دولار |
| أمريكي | أمريكي | أمريكي | أمريكي |
| ١٦,١٧٣ | ١٤,٦٦٢ | ١٤,٦٦٢ | ١٦,١٧٣ |
| أنشطة التشغيل | ربح السنة قبل الضرائب | ١٤,٦٦٢ | ١٦,١٧٣ |
| تسويات عن: | | | |
| ٢١,٠٦٣ | ٢١,٥٥١ | ٢١,٥٥١ | ٢١,٠٦٣ |
| استهلاك وإطفاء وإنهاء | ٢١,٥٥١ | ٢١,٥٥١ | ٢١,٠٦٣ |
| ١,٢٦٢ | ٨٢٨ | ٨٢٨ | ١,٢٦٢ |
| مخصص مكافأة نهاية خدمة للموظفين | ٨٢٨ | ٨٢٨ | ١,٢٦٢ |
| (٣٢) | (١٣) | (١٣) | (٣٢) |
| ربح بيع معدات | (١٣) | (١٣) | (٣٢) |
| (٩٧٢) | (٧٢٠) | (٧٢٠) | (٩٧٢) |
| إيرادات فوائذ | (٧٢٠) | (٧٢٠) | (٩٧٢) |
| ٥,١٦١ | ٣,٧٦٠ | ٣,٧٦٠ | ٥,١٦١ |
| تكاليف التمويل | ٣,٧٦٠ | ٣,٧٦٠ | ٥,١٦١ |
| ٤٢,٦٥٥ | ٤٠,٠٦٨ | ٤٠,٠٦٨ | ٤٢,٦٥٥ |
| أرباح التشغيل قبل تغيرات رأس المال العامل | ٤٠,٠٦٨ | ٤٠,٠٦٨ | ٤٢,٦٥٥ |
| ٨٠٦ | (١٧٢) | (١٧٢) | ٨٠٦ |
| التغير في المخزون | (١٧٢) | (١٧٢) | ٨٠٦ |
| ١٤,٦٤٩ | ٢,٣٨٧ | ٢,٣٨٧ | ١٤,٦٤٩ |
| التغير في الذمم التجارية المدينة والذمم المدينة الأخرى | ٢,٣٨٧ | ٢,٣٨٧ | ١٤,٦٤٩ |
| ٥,٩٣٢ | ٤,٤٧٠ | ٤,٤٧٠ | ٥,٩٣٢ |
| التغير في الذمم التجارية والذمم الدائنة الأخرى | ٤,٤٧٠ | ٤,٤٧٠ | ٥,٩٣٢ |
| ٢١,٢٨٧ | ٦,٦٨٥ | ٦,٦٨٥ | ٢١,٢٨٧ |
| ربح التشغيل بعد تغيرات رأس المال العامل | ٦,٦٨٥ | ٦,٦٨٥ | ٢١,٢٨٧ |
| (٦٨٤) | (٤٢٧) | (٤٢٧) | (٦٨٤) |
| مكافأة نهاية خدمة مدفوعة للموظفين | (٤٢٧) | (٤٢٧) | (٦٨٤) |
| - | (١,٤٨٥) | (١,٤٨٥) | - |
| ضريبة مدفوعة | (١,٤٨٥) | (١,٤٨٥) | - |
| ٦٣,٣٥٨ | ٤٤,٨٤١ | ٤٤,٨٤١ | ٦٣,٣٥٨ |
| صافي النقد الناتج من أنشطة التشغيل | ٤٤,٨٤١ | ٤٤,٨٤١ | ٦٣,٣٥٨ |
| أنشطة الاستثمار | | | |
| (٣,٨٢٥) | (١٠,٤٨٠) | (١٠,٤٨٠) | (٣,٨٢٥) |
| شراء ممتلكات ومعدات | (١٠,٤٨٠) | (١٠,٤٨٠) | (٣,٨٢٥) |
| ١١٧ | ١٣ | ١٣ | ١١٧ |
| حصيلة بيع ممتلكات ومعدات | ١٣ | ١٣ | ١١٧ |
| ٩٧٢ | ٧٢٠ | ٧٢٠ | ٩٧٢ |
| فوائذ مقبوضة | ٧٢٠ | ٧٢٠ | ٩٧٢ |
| (١٦,٥٩٨) | (١٣,٣٩٩) | (١٣,٣٩٩) | (١٦,٥٩٨) |
| الزيادة في الودائع الآجلة الأخرى | (١٣,٣٩٩) | (١٣,٣٩٩) | (١٦,٥٩٨) |
| (١٩,٣٣٤) | (٢٣,١٤٦) | (٢٣,١٤٦) | (١٩,٣٣٤) |
| صافي النقد المستخدم في أنشطة الاستثمار | (٢٣,١٤٦) | (٢٣,١٤٦) | (١٩,٣٣٤) |
| أنشطة التمويل | | | |
| (١٦,٤٨١) | (٣٧,٥٦٦) | (٣٧,٥٦٦) | (١٦,٤٨١) |
| سداد قروض وسلف | (٣٧,٥٦٦) | (٣٧,٥٦٦) | (١٦,٤٨١) |
| (١١,٦٩١) | (٧,٠١٤) | (٧,٠١٤) | (١١,٦٩١) |
| توزيعات أرباح مدفوعة | (٧,٠١٤) | (٧,٠١٤) | (١١,٦٩١) |
| (٥,١٦١) | (٣,٧٦٠) | (٣,٧٦٠) | (٥,١٦١) |
| تكلفة تمويل مدفوعة | (٣,٧٦٠) | (٣,٧٦٠) | (٥,١٦١) |
| (٣٣,٣٣٣) | (٤٨,٣٤٠) | (٤٨,٣٤٠) | (٣٣,٣٣٣) |
| صافي النقد المستخدم في أنشطة التمويل | (٤٨,٣٤٠) | (٤٨,٣٤٠) | (٣٣,٣٣٣) |
| ١٠,٦٩١ | (٢٦,٦٤٥) | (٢٦,٦٤٥) | ١٠,٦٩١ |
| صافي التغير في النقد وما في حكم النقد | (٢٦,٦٤٥) | (٢٦,٦٤٥) | ١٠,٦٩١ |
| ٢٥,٢١٨ | ٣٥,٩٠٩ | ٣٥,٩٠٩ | ٢٥,٢١٨ |
| النقد وما في حكم النقد في ١ يناير | ٣٥,٩٠٩ | ٣٥,٩٠٩ | ٢٥,٢١٨ |
| ٣٥,٩٠٩ | ٩,٢٦٤ | ٩,٢٦٤ | ٣٥,٩٠٩ |
| النقد وما في حكم النقد في ٣١ ديسمبر | ٩,٢٦٤ | ٩,٢٦٤ | ٣٥,٩٠٩ |

تشكل الإيضاحات من ١ إلى ٣٣ والجداول المرفقة جزءاً من هذه البيانات المالية الموحدة. بيان التدفقات النقدية للشركة الأم يتم عرضه كجدول منفصل حول البيانات المالية الموحدة.

إيضاحات

(تشكل جزءاً من البيانات المالية)

١ وضع الشركة القانوني وأنشطتها الرئيسية

شركة صلالة لخدمات الموانئ ش.م.ع. («الشركة») هي شركة مساهمة عمانية عامة مسجلة في سلطنة عمان طبقاً لقانون الشركات التجارية في سلطنة عمان. تتضمن البيانات المالية الموحدة المدققة للشركة للسنة المنتهية في ٣١ ديسمبر ٢٠١٥ على قوائم الشركة المالية والقوائم المالية للشركة التابعة لها-شركة ميناء صلالة للتطوير ش م م (المشار إليهما مجتمعين بالمجموعة). تقوم الشركة باستئجار وتجهيز وتشغيل وإدارة مرافق محطة الحاويات ومحطة الشحن العام في صلالة، وتقوم شركة ميناء صلالة للتطوير ش م م بالأعمال المتعلقة بالعقارات ضمن إطار الميناء.

٢ أسس إعداد الحسابات

(أ) فقرة الالتزام

تم إعداد هذه البيانات المالية الموحدة المدققة وفقاً لمعايير التقارير المالية الدولية، والمتطلبات الملزمة الصادرة عن الهيئة العامة لسوق المال، ومتطلبات قانون الشركات التجارية الصادر عام ١٩٧٤ وتعديلاته.

(ب) أساس القياس وعملة العرض

تم عرض هذه البيانات المالية الموحدة المدققة بالريال العماني والدولار الأمريكي مقربة إلى أقرب ألف. العملة المستخدمة للمجموعة هي الريال العماني. تم إعداد البيانات المالية الموحدة المدققة طبقاً لمبدأ التكلفة التاريخية باستثناء الأدوات المالية المشتقة والاستثمارات المتاحة للبيع التي تم إدراجها بالقيمة العادلة. سعر الصرف المستخدم للتحويل هو ١ ريال عماني = ٢,٦ دولار أمريكي.

(ج) استخدام التقديرات والأحكام

يتطلب إعداد القوائم المالية من الإدارة القيام بوضع أحكام وتقديرات وافتراسات تؤثر على تطبيق السياسات المحاسبية ومبادئ الأصول والالتزامات والدخل والمصروفات الصادر عنها التقرير. قد تختلف النتائج الفعلية عن هذه التقديرات.

تتم مراجعة التقديرات والافتراضات المتعلقة بها بشكل مستمر. يتم إثبات تعديلات التقديرات المحاسبية في الفترة التي يتم فيها تعديل التقدير وفي أية سنوات مستقبلية متأثرة. على وجه الخصوص فقد تم وصف المعلومات عن المجالات الهامة للشكوك حول التقديرات والأحكام الحرجة في تطبيق السياسات المحاسبية التي لها الأثر الجوهرية الأكبر على المبلغ المثبت في القوائم المالية الموحدة يتم إظهارها في الإيضاح ٢٢.

٣ اتفاقيات هامة

دخلت الشركة في الاتفاقيات الهامة الآتية:

(١) اتفاقية حق الامتياز مع حكومة سلطنة عمان يحق لها فيها تأجير، وتجهيز، وتشغيل، وإدارة منشآت محطة الحاويات في ميناء صلالة، وتسمى هذه الاتفاقية (اتفاقية تسهيلات محطة الحاويات والتراخيص المؤقتة). مدة هذه الاتفاقية ثلاثون سنة تبدأ من ٢٩ نوفمبر ١٩٩٨ («سنة الامتياز»). ومقابل هذا التفويض تقوم الشركة بدفع رسوم امتياز لحكومة سلطنة عمان وتحسب هذه الرسوم كما يأتي:

- رسوم امتياز ثابتة ٨١٤,٨١٤ دولار أميركي سنوياً تدفع للأرصفة من ١ إلى ٤، تزداد بنسبة ٣٪ لكل سنة؛ و
- رسوم امتياز ثابتة إضافية قدرها ٧٥٠,٠٠٠ دولار أميركي في السنة تدفع للرصيف الخامس من سنة ٢٠٠٧ وما بعد؛ و تزداد بنسبة ٣٪ لكل سنة.
- رسوم امتياز ثابتة إضافية قدرها ٧٥٠,٠٠٠ دولار أميركي في السنة تدفع للرصيف السادس من سنة ٢٠٠٨ وما بعد؛ و تزداد بنسبة ٣٪ لكل سنة.
- رسوم امتياز متغيرة تحسب طبقاً للبنود الواردة في اتفاقية تسهيلات محطة الحاويات.

إيضاحات

(تشكل جزءاً من البيانات المالية)

٣ اتفاقيات هامة (تابع)

(٢) اتفاقية إدارة محطة الحاويات مع شركة أي بي موللر للمحطات ش م م لتولي مسؤولية الإدارة اليومية للشركة وتشغيل الميناء بالنيابة عن الشركة. تسري هذه الاتفاقية طوال سنة الامتياز. في مقابل الخدمات التي يقدمها المدير، تقوم الشركة بدفع رسوم متغيرة طبقاً لحجم العائدات التي تحققها الشركة في محطات الحاويات.

(٣) اتفاقية حق الامتياز مع حكومة سلطنة عمان لتجهيز وتشغيل وتسويق وإدارة خدمات ميناء صلالة (اتفاقية مرافق محطة الشحن العام). وقعت الاتفاقية بتاريخ ١١ سبتمبر ٢٠١٠ على أن يكون نفاذها بأثر رجعي من ١ أكتوبر ١٩٩٨، تسري الاتفاقية لمدة سنة وتتطابق مدتها مع اتفاقية تسهيلات محطة الحاويات. تقوم الشركة مقابل منح هذا الامتياز بدفع رسوم الامتياز إلى حكومة سلطنة عمان كما يأتي:

رسوم امتياز ثابتة بواقع ٤٩,٩٠٠ ريال عماني سنوياً. يبدأ دفع هذه الرسوم اعتباراً من ٢٠٠٥ فصاعداً وتزداد بنسبة ٣٪ سنوياً؛ و

رسوم امتياز متغيرة تحسب طبقاً لبنود اتفاقية محطة الشحن العام.

(٤) اتفاقية إدارة مرافق محطة الشحن العام مع شركة أي بي موللر للمحطات ش م م حيث تقوم بالاضطلاع بمسؤولية إدارة الميناء اليومية وعملياته بالنيابة عن الشركة باستثناء مرافق محطة الحاويات. تعد الاتفاقية نافذة طيلة مدة حق الامتياز. في مقابل الخدمات التي يقدمها المدير، تقوم الشركة بدفع رسوم متغيرة طبقاً لحجم العمل الذي تنفذه محطة الشحن العام.

٤ السياسات المحاسبية الهامة

قامت المجموعة بتطبيق السياسات المحاسبية الواردة أدناه بثبات وهي تتفق مع تلك المستخدمة في السنة الماضية.

للسنة المنتهية في ٣١ ديسمبر ٢٠١٥، لقد تبنت الشركة كافة المعايير والتفسيرات الجديدة والمعدلة الصادرة عن مجلس معايير المحاسبة الدولية ولجنة تفسيرات التقارير المالية الدولية التابعة لمجلس معايير المحاسبة الدولية التي هي ذات صلة بعملياتها والسارية للفتحات التي تبدأ في ١ يناير ٢٠١٥.

ولا يتوقع أن يكون هناك أي تأثير هام ناتج عن تبني هذه المعايير والتفسيرات على السياسات المحاسبية للمجموعة ولا تؤثر على المبالغ المقرر عنها للفتحات الحالية والسابقة.

(أ) أساس توحيد القوائم المالية

القوائم المالية الموحدة تتكون من القوائم المالية لشركة صلالة لخدمات الموانئ (ش.م.ع.ع) وشركتها التابعة كما في نهاية كل سنة يصدر عنها تقرير. القوائم المالية للشركة التابعة يتم إعدادها لنفس فترة إعداد تقارير الشركة الأم بإستخدام سياسات محاسبية متسقة. يتم إجراء تعديلات من أجل تصحيح أي سياسات محاسبية غير متشابهة لجعلها تتماشى مع السياسات القائمة.

الشركات التابعة هي كيانات تسيطر عليها المجموعة، والمجموعة تقوم بالسيطرة على الكيان عندما تكون معرضة، أو لديها مصالح في عوائد متنوعة من خلال ارتباطها بالكيان ويكون لديها القدرة للتأثير على هذه العوائد من خلال سيطرتها على الكيان. والشركات التابعة يتم توحيدها بالكامل من تاريخ تحويل السيطرة الى المجموعة ويتوقف توحيدها اعتباراً من التاريخ الذي يتم فيه نقل السيطرة إلى خارج المجموعة.

لقد تم الاستبعاد بالكامل لكافة الأرصدة والمعاملات والإيرادات والمصروفات والأرباح والخسائر الناتجة عن المعاملات بين شركات المجموعة.

التغير في حقوق ملكية لشركة تابعة، بدون تغير السيطرة، يتم محاسبته كعمالة حقوق ملكية.

إيضاحات

(تشكل جزءاً من البيانات المالية)

٤ السياسات المحاسبية الهامة (تابع)

(أ) أساس توحيد القوائم المالية (تابع)

تسبب الخسائر إلى الحقوق غير المسيطرة حتى لو أدى ذلك إلى عجز في الرصيد.

في حال فقدان المجموعة السيطرة على الشركة التابعة، فإنها:

- تلغي الاعتراف بالأصول (بما فيها الشهرة) والإلتزامات الخاصة بالشركة التابعة؛
- تلغي الاعتراف بالقيمة الدفترية لأي حصص غير مسيطرة؛
- تلغي فروقات التحويل المتراكمة والمدرجة في حقوق الملكية؛
- تعترف بالقيمة العادلة للعرض المستلم؛
- تعترف بأي استثمار مستبقى؛
- تعترف بأي فائض أو عجز في الربح أو الخسارة؛
- تعيد تصنيف حصة الشركة الأم من المكونات التي تم إدراجها سابقاً في إيرادات شاملة أخرى إلى الأرباح أو الخسائر.

(ب) الإيرادات

تشمل الإيرادات الدخل المحقق من الخدمات التي يتم توفيرها في كل من محطتي الحاويات والشحن العام ويتم إثباته عند استلامه. لا يُثبت أي إيراد في حالة وجود شكوك تتعلق باسترداد أي مستحقات أو تكاليف مصاحبة لها.

(ج) إيرادات الفوائد

تردج إيرادات الفوائد عند إستحقاقها بإستخدام طريقة العائد الفعلي، بناءً على المعدل المستخدم لخصم المقبوضات النقدية المقدرة المستقبلية من خلال تقدير الأعمار الإنتاجية للموجودات المالية إلى صافي القيمة الدفترية للموجودات المالية.

(د) مكافأة الموظفين

يتم إدراج التزامات المساهمة في خطة مساهمات التقاعد المحددة للموظفين العمانيين بموجب برنامج التأمينات الاجتماعية العماني في قائمة الدخل الشامل كمصروف عند تكديدها.

مخصصات منافع نهاية الخدمة للموظفين غير العمانيين بموجب خطة منافع تقاعد محددة غير ممولة وتكون طبقاً لقانون العمل العماني وتحسب بناء على الإلتزام الذي سينشأ إذا تم الاستغناء عن خدمات كل الموظفين بتاريخ التقرير.

(هـ) العملات الأجنبية

يتم تحويل المعاملات بالعملات الأجنبية إلى الريال العماني وتسجل وفق سعر الصرف السائد في تاريخ المعاملة. يتم تحويل الأصول والالتزامات المالية بعملات أجنبية في تاريخ الميزانية العمومية إلى الريال العماني بسعر الصرف السائد في ذلك التاريخ. فروقات تحويل العملات الأجنبية التي تنشأ عن التحويل تضمن بقائمة الدخل الشامل. يتم تحويل الأصول والالتزامات غير المالية المخصصة بالعملات الأجنبية المثبتة بالقيمة التاريخية إلى الريال العماني بسعر الصرف السائد في تاريخ المعاملة. إن العملة المستخدمة لشركات المجموعة هي ذاتها.

إيضاحات

(تشكل جزءاً من البيانات المالية)

٤ السياسات المحاسبية الهامة (تابع)

(و) الأدوات المالية المشتقة والتحوط

أبرمت الشركة عقود أدوات مالية مشتقة بشكل رئيسي عقود مقايضات أسعار الفائدة للتحوط ضد المخاطر المرتبطة بتقلبات أسعار الفائدة. عند بدء علاقة التحوط، تقوم المجموعة رسمياً بتصنيف وتوثيق علاقة التحوط التي ترغب في تطبيق محاسبة التحوط وهدف إدارة المخاطر واستراتيجية القيام بالتحوط. تدرج أدوات المشتقات المالية مبدئياً بالقيمة العادلة بتاريخ إبرام العقد المشتق ويتم إعادة قياسها لاحقاً بالقيمة العادلة. القيم العادلة للأدوات المالية المشتقة يتم إدراجها ضمن المديونيات الأخرى في حالة العقود المربحة ويتم إدراجها ضمن الدائنون الآخرون في حالة العقود غير المربحة.

القيمة العادلة لعقود مقايضات أسعار الفائدة يتم احتسابها على أساس التدفقات النقدية المخصومة باستخدام أسعار الفائدة الآجلة الحالية لبنود بنفس الإستحقاق.

الجزء الفعال من الأرباح أو الخسائر من الأداة المحوطة يتم إدراجه مباشرة في الدخل الشامل الآخر، بينما أي جزء غير فعال يتم إدراجه على الفور في قائمة الدخل الشامل كمصروفات تمويل.

المبالغ المدرجة في الدخل الشامل يتم تحويلها إلى قائمة الدخل الشامل عندما تؤثر معاملة التحوط على قائمة الدخل الشامل، مثال على ذلك عند إدراج دخل مالي محوط أو مصروف مالي محوط أو عند وقوع عملية بيع مُتنبأ بها. بينما البند المحوط هو تكلفة الأصل أو الإلتزام غير المالي، فإن المبالغ المدرجة في الدخل الشامل الآخر يتم تحويلها إلى القيمة الدفترية الأولية للأصل أو الإلتزام غير المالي.

في حالة المعاملة المُتنبأ بها أو الإرتباطات غير متوقع حدوثها، فإن المبالغ المدرجة سابقاً في حقوق الملكية يتم تحويلها إلى قائمة الدخل الشامل. في حالة إنتهاء الأداة المحوطة أو بيعها أو إنهاؤها أو استخدامها بدون تجديدها أو إذا تم إلغائها كأداة محوطة، فإن المبالغ المدرجة سابقاً في حقوق الملكية تبقى في الدخل الشامل الآخر لحين حدوث المعاملة المُتنبأ بها أو الإرتباطات.

(ز) الأصول غير الملموسة

قامت الشركة برسملة مصروفات الدراسات الأولية لتطوير ميناء صلالة، وقد أدرجت هذه المصروفات بسعر التكلفة ناقصاً الاستهلاك المتراكم وأي انخفاض في قيمة الأصول (راجع السياسة المحاسبية «ل»). يدرج إطفاء مصروفات التطوير في قائمة الدخل الشامل بطريقة القسط الثابت طيلة سنة الامتياز. الأصول غير الملموسة الأخرى تتضمن بشكل رئيسي برامج الحاسب الآلي. يتم رسملة تراخيص برامج الحاسب الآلي المشتراة على أساس التكاليف المتكبدة لشراء و جلب لإستخدام برامج معينة. يتم إطفاء هذه التكاليف بإستخدام طريقة القسط الثابت على مدى أعمارها الإنتاجية التقديرية (من ثلاث إلى خمس سنوات).

(ح) الممتلكات والمعدات

(١) الإثبات والقياس

يتم إدراج بنود الممتلكات والمعدات بالتكلفة التاريخية ناقصاً الاستهلاك المتراكم وخسائر الانخفاض في القيمة (أنظر السياسة المحاسبية (ي)). تكاليف الإقتراض المنسوبة مباشرة إلى تملك، إنشاء، أو إنتاج أصل يتم إدراجها ضمن تكلفة ذلك الأصل. تتم رسملة تكلفة المصروفات اللاحقة بالممتلكات والمعدات فقط عندما تنتج عنها زيادة المنافع الاقتصادية المستقبلية الضمنية في بند الممتلكات والمعدات. كل المصروفات الأخرى يتم إثباتها في قائمة الدخل الشامل خلال السنة المالية التي يتم فيها تكبدها. الأرباح والخسائر من بيع بند الممتلكات والمعدات يتم تحديدها بمقارنة تحصيلات البيع مع القيمة الدفترية للممتلكات والمعدات وتدرج ضمن «إيرادات أخرى» في بيان الدخل الشامل.

إيضاحات

(تشكل جزءاً من البيانات المالية)

٤ السياسات المحاسبية الهامة (تابع)

(ح) الممتلكات والمعدات (تابع)

(١) الإثبات والقياس (تابع)

أعمال رأسمالية قيد التنفيذ

الأعمال الرأسمالية قيد التنفيذ يتم قياسها بالتكلفة ولا تستهلك لحين أن تكون الأصول جاهزة للإستخدام المقصود منها ويتم تحويلها إلى الفئة المعنية تحت بند الممتلكات والمعدات.

(٢) الاستهلاك

يتم تحميل الإستهلاك على قائمة الدخل الشامل. يتم احتساب الإستهلاك على أساس القسط الثابت على مدى العمر الإنتاجي المقدر لكل جزء من الممتلكات والمعدات على النحو التالي:

| السنوات | |
|---------|--------------------------------|
| ٥ - ٣ | تحسينات على العقارات المستأجرة |
| ١٥ - ١٠ | تحسينات البنية التحتية |
| ٢٥ - ٦ | رافعات قنطرية لرصيف الميناء |
| ١٥ | رافعات الميناء المتحركة |
| ١٥ | رافعات على إطارات مطاطية |
| ١٥ - ١٠ | قاطرات ومقطورات |
| ٥ - ٣ | رافعات شوكية ومعدات نقل حاويات |
| ٣٠ - ١٥ | معدات بحرية |
| ٥ - ٣ | سيارات |
| ٥ - ١ | أجهزة الحاسب الآلي |
| ٥ - ٣ | أثاث وتركيبات ومعدات |
| ٧ | أنظمة رسو السفن |
| ٥ - ٣ | الحوض الجاف للسفن |

يتم رسملة المصروفات المتكبدة لاستبدال بند من بنود الممتلكات والمعدات التي تتم المحاسبة عنها بصورة منفصلة ويتم شطب القيمة الدفترية للعنصر المستبدل. يتم رسملة المصروفات المتكبدة على الحوض الجاف للسفن ويتم إستهلاكها على مدى عمرها الإنتاجي وقدره من ثلاثة إلى خمسة سنوات. يتم رسملة المصروفات اللاحقة فقط عندما تزيد المنافع الاقتصادية المستقبلية للبند المتعلق بها من بنود الممتلكات والآلات والمعدات. تدرج كافة المصروفات الأخرى في قائمة الدخل الشامل عند تكبدها.

الأعمار الانتاجية والقيمة المتبقية وطريقة الإستهلاك، يتم تعديلها بأثر مستقبلي كما هو مناسباً.

(ط) الإستثمارات المتاحة للبيع

يتم تصنيف إستثمارات المجموعة في الأسهم على أساس أنها إستثمارات متاحة للبيع. ولاحقاً على الإثبات المبدئي يتم قياسها بالقيمة العادلة مع إدراج أي تغيرات، غير خسارة انخفاض القيمة وغير الخسائر على الأصول النقدية المتاحة للبيع، في قائمة الدخل الشامل الآخر. القيمة العادلة للإستثمارات المتاحة للبيع هي السعر المعروض في نهاية تاريخ الميزانية العمومية. يتم إثبات/ الغاء إثبات الإستثمارات المتاحة للبيع في تاريخ قيام المجموعة بالإرتباط لشراء/ بيع الإستثمار. عند الغاء إثبات استثمار، يتم تحويل المكاسب أو الخسائر المتراكمة في الدخل الشامل الآخر إلى قائمة الدخل الشامل.

إيضاحات

(تشكل جزءاً من البيانات المالية)

٤ السياسات المحاسبية الهامة (تابع)

(ي) الذمم المدينة

يتم إدراج الذمم المدينة بسعر التكلفة ناقصاً خسارة انخفاض القيمة.

(ك) المخزون

يتم إدراج المخزون بسعر للتكلفة أو بصافي القيمة القابلة للممكن تحقيقها، أيهما أقل. تستند تكلفة المخزون على طريقة الداخلة أولاً خارجاً أولاً وهي تتضمن جميع المصروفات المتكبدة في سبيل شراء المخزون وجلبه إلى موقعه وحالته الراهنة.

(ل) نقد وما في حكم النقد

يشتمل النقد وما في حكم النقد على أرصدة نقدية ولدى البنوك وودائع قصيرة الأجل ذات استحقاق أصلي خلال ثلاثة أشهر أو أقل.

(م) انخفاض قيمة الأصول غير المالية

تقوم المجموعة في تاريخ اعداد البيانات المالية بتقدير ما إذا كان هناك مؤشر على انخفاض قيمة أصل، وفي حالة وجود أي مؤشر على ذلك، أو عند الحاجة إلى إجراء اختبار سنوي لإنخفاض قيمة الأصل، تقوم المجموعة بتقدير القيمة الاستردادية للأصل وتتمثل القيمة الاستردادية للأصل في القيمة العادلة للأصل أو وحدة توليد النقد ناقصاً تكلفة البيع والقيمة الاستخدامية للأصل أيهما أعلى، وتحدد للأصل المفرد ما لم يكن الأصل يتولد عنه تدفقات نقدية مستقلة بشكل كبير عن التدفقات النقدية المتولدة من أصول أو مجموعات أخرى من الأصول، وعندما تتجاوز القيمة الدفترية للأصل أو وحدة توليد النقد القيمة الاستردادية للأصل يتعين اضمحلال قيمة الأصل وتخفيض قيمته إلى القيمة الاستردادية له، وعند تقييم القيمة الاستخدامية، يتم حساب القيمة الحالية للتدفقات النقدية المستقبلية المتوقعة باستخدام سعر الخصم قبل الضريبة بما يعكس التقديرات السوقية للقيمة الزمنية للنقود والمخاطر المرتبطة بالأصل، وعند تحديد القيمة العادلة ناقصاً تكاليف إتمام البيع، يؤخذ في الاعتبار معاملات السوق الأخيرة، إن وجدت، في حال لا يمكن تحديد مثل تلك المعاملات، يتم استخدام نموذج التقييم المناسب، ويتم التحقق من هذه القيم بمقارنتها بمضاعفات التقييم وأسعار الأسهم المدرجة للشركات التابعة المطروحة للتداول للجمهور أو من خلال أية مؤشرات أخرى للقيمة العادلة.

تستند المجموعة في حسابها لإنخفاض القيمة على الميزانيات التفصيلية وحسابات التوقعات التي أعدت بشكل منفصل لكل وحدة من وحدات توليد النقد للمجموعة التي يتم تخصيصها للأصول الفردية. إن هذه الميزانيات وحسابات التوقعات تغطي عادةً فترة خمس سنوات. لفترات أطول، يتم احتساب معدل النمو طويل الأجل ويتم تطبيقه لعرض التدفقات النقدية المستقبلية بعد السنة الخامسة.

تدرج خسائر انخفاض قيمة الموجودات من العمليات المستمرة، بما في ذلك انخفاض قيمة المخزون، في قائمة الدخل الشامل في فئات المصروفات التي تتماشى مع وظيفة الأصل المنخفض قيمته، بإستثناء الممتلكات التي تم إعادة تقييمها سابقاً وحيث تم إدراج إعادة التقييم في الإيرادات الشاملة الأخرى. في هذه الحالة، يتم أيضاً إدراج انخفاض القيمة في الإيرادات الشاملة الأخرى حتى يصل إلى مبلغ أي إعادة تقييم سابق.

(ن) توزيعات الأرباح

يوصي مجلس الإدارة بتوزيعات الأرباح وتتوقف على موافقة المساهمين باجتماع الجمعية العمومية السنوية. يتم إدراج توزيعات الأرباح كالتزام في السنة التي يعلن فيها عن تلك التوزيعات.

(س) تحديد مكافآت أعضاء مجلس الإدارة

يتم تكوين مخصص مكافأة أعضاء مجلس الإدارة ضمن السقف المقرر من قبل الهيئة العامة لسوق المال ومتطلبات قانون الشركات التجارية في سلطنة عُمان.

إيضاحات

(تشكل جزءاً من البيانات المالية)

٤ السياسات المحاسبية الهامة (تابع)

(ع) الذمم الدائنة والمخصصات

يتم إثبات الذمم الدائنة بالتكلفة كما يتم إثبات المخصصات في قائمة المركز المالي عندما يكون لدى المجموعة التزام قانوني أو استدلالي حالي قابل للقياس بصورة موثوقة كنتيجة لحدث سابق ومن المحتمل أن يتطلب تدفقات منافع اقتصادية خارجة لسداد الالتزام. إذا كان الأثر جوهرياً يتم تحديد المخصصات بخصم التدفقات النقدية المستقبلية المتوقعة بمعدل الخصم ما قبل الضريبة الذي يعكس التقديرات السوقية الحالية للقيمة الزمنية للنقود والمخاطر المحددة لذلك الالتزام حيثما كان ذلك مناسباً.

(ف) القروض بفوائد

يتم إثبات القروض بفوائد مبدئياً كالتزام بالتكلفة ناقصاً التكاليف المنسوبة للمعاملة. في أعقاب الإثبات المبدئي يتم إدراج القروض بفوائد بالتكلفة المطلقة مع إثبات أي فرق بين التكلفة والقيمة القابلة للاسترداد في قائمة الدخل الشامل على مدى فترة الاقتراض بمعدل الفائدة الفعلي.

تكاليف الإقراض المنسوبة مباشرة إلى تملك، أو إنشاء أو إنتاج أصل مؤهل يتم رسملتها كجزء من تكلفة ذلك الأصل. كافة تكاليف الإقراض الأخرى يتم قيدها كمصروف في فترة تكبدها. تتكون تكاليف الإقراض من الفوائد وتكاليف أخرى تتكبدها المنشأة بشأن إقتراض الأموال.

(ص) مدفوعات الإيجار التشغيلي

تدرج المدفوعات بموجب الإيجار التشغيلي في قائمة الدخل الشامل وفق طريقة القسط الثابت على فترة الإيجار. وتزداد بنسبة ٣٪ لكل سنة.

(ق) ضريبة الدخل

تتكون ضريبة الدخل على نتائج السنة من ضريبة مؤجلة وضريبة حالية. تدرج ضريبة الدخل في قائمة الدخل الشامل بإستثناء الحالات التي تتعلق فيها الضريبة ببند تم إثباتها بشكل مباشر في حقوق المساهمين، وفي هذه الحالة تدرج تلك الضريبة في حقوق المساهمين.

تشتمل الضريبة الحالية على الإلتزام الضريبي المتوقع والمحاسب على أساس الدخل الخاضع للضريبة للسنة باستخدام معدلات الضريبة المطبقة في تاريخ التقرير.

يتم احتساب الضريبة المؤجلة في ما يتعلق بكافة الفروق المؤقتة بين القيم الدفترية للأصول والالتزامات لأغراض التقارير المالية والمبالغ المستخدمة في الأغراض الضريبية. يقاس مبلغ الضريبة المؤجلة بالمعدلات الضريبية التي يتوقع تطبيقها على السنة حينما يتحقق الأصل أو يتم سداد الإلتزام.

يتم إثبات أصل الضريبة المؤجلة فقط إلى الحد الذي يحتمل معه توافر أرباح مستقبلية خاضعة للضريبة يمكن في مقابلها استغلال الخسائر والمكاسب الضريبية غير المستخدمة. يتم تخفيض أصول الضريبة المؤجلة بالقدر الذي لا يمكن معه تحقق المنفعة الضريبية ذات الصلة.

(ر) الأرباح للسهم الواحد

تقوم الشركة بإظهار بيانات الأرباح للسهم الواحد للأسهم العادية. يتم احتساب الأرباح الأساسية للسهم الواحد بقسمة الأرباح أو الخسائر المنسوبة للمساهمين العاديين للشركة على المتوسط المرجح لعدد الأسهم العادية القائمة خلال السنة.

إيضاحات

(تشكل جزءاً من البيانات المالية)

٤ السياسات المحاسبية الهامة (تابع)

(ي) القيم العادلة

يتم تحديد القيمة العادلة للبنود التي تحمل فائدة استناداً إلى التدفقات النقدية المخصومة باستخدام معدلات الفائدة للبنود التي لها شروط وسمات مخاطر مماثلة.

يتم تحديد القيمة العادلة للمشتقات غير المدرجة بالدرجة بالرجوع إلى التدفقات النقدية المخصومة أو أسعار السوق لاستثمارات مماثلة أو الرجوع إلى أسعار الوسطاء.

(ك) الأتاوة

تدفع الأتاوة بناءً على اتفاقيات الإمتياز المتعلقة على أساس الاستحقاق المحاسبي.

(ل) المعايير والتعديلات الجديدة التي لم تدخل حيز التنفيذ بعد:

ما زال هناك عدد من المعايير الجديدة ذات الصلة، والتعديلات على المعايير والتفسيرات غير ساري المفعول بعد بالنسبة للسنة المنتهية في ٣١ ديسمبر ٢٠١٥ ولم يعتمد في إعداد هذه البيانات المالية الموحدة على النحو التالي.

معيار التقرير المالي الدولي ٩: في يوليو ٢٠١٤، أصدر مجلس معايير المحاسبة الدولية النسخة النهائية من معيار التقرير المالي الدولي ٩ الأدوات المالية التي تعكس جميع مراحل مشروع الأدوات المالية ويحل محل معيار المحاسبة الدولي ٣٩ الأدوات المالية: الاعتراف والقياس وكافة الإصدارات السابقة من معيار التقرير المالي الدولي ٩. يُدخِل المعيار متطلبات جديدة للتصنيف والقياس، وإنخفاض القيمة، ومحاسبة التحوط. إن معيار التقرير المالي الدولي ٩ ساري المفعول للفترات السنوية التي تبدأ في أو بعد ١ يناير ٢٠١٨، مع السماح للتطبيق المبكر. باستثناء محاسبة التحوط، يتطلب التطبيق بأثر رجعي، ولكن معلومات المقارنة ليست إلزامية. لقد أجرت الشركة تقييم الأثر رفيع المستوى من جميع الجوانب الثلاثة من معيار التقرير المالي الدولي ٩ وتوقع ألا يكون هناك أي تأثير كبير على بيان مركزها المالي وحقوق المساهمين. تخطط الشركة تطبيق المعيار الجديد في تاريخ سريانه المطلوب.

معيار التقرير المالي الدولي ١٥: صدر معيار التقرير المالي الدولي ١٥ في مايو ٢٠١٤ ويؤسس نموذجاً جديداً من خمس خطوات التي سيتم تطبيقها على الإيرادات الناشئة عن العقود المبرمة مع العملاء. وفقاً لمعيار التقرير المالي الدولي ١٥ يتم إدراج الإيرادات بالمبلغ الذي يعكس العوض الذي تتوقعه المنشأة ليكون من حقها في مقابل نقل البضائع أو الخدمات إلى العملاء. تُوفّر مبادئ معيار التقرير المالي الدولي ١٥ نهج أكثر تنظيمياً لقياس والاعتراف بالإيرادات. معيار الإيرادات الجديد ينطبق على جميع المنشآت وسوف يحل محل جميع المتطلبات الحالية للاعتراف بالإيرادات بموجب معيار التقرير المالي الدولي. يتطلب تطبيق المعيار إما بالكامل أو مُعدّل بأثر رجعي للفترات السنوية التي تبدأ في أو بعد ١ يناير ٢٠١٨ مع السماح للتبني المبكر. تقوم الشركة حالياً بتقييم تأثير معيار التقرير المالي الدولي ١٥ وتخطط لتبني المعيار الجديد في تاريخ السريان المطلوب. تأخذ الشركة في عين الإعتبار التوضيحات الصادرة من قبل مجلس معايير المحاسبة الدولية كمسودة للمناقشة في شهر يوليو ٢٠١٥ وستقوم برصد أية تطورات إضافية.

معيار التقرير المالي الدولي ١٦ عقود الإيجار: أصدر مجلس معايير المحاسبة الدولية معيار التقرير المالي الدولي ١٦ عقود الإيجار، الذي يتطلب من المستأجرين إدراج الموجودات والمطلوبات لمعظم عقود الإيجار. بالنسبة للمؤجرين، يوجد هناك تغير طفيف في المحاسبة القائمة في معيار المحاسبة الدولي ١٧ عقود الإيجار. ستقوم الشركة بإجراء تقييم مفصل في المستقبل لتحديد المدى. سيكون المعيار الجديد ساري المفعول للفترات السنوية التي تبدأ في أو بعد ١ يناير ٢٠١٩. يسمح بالتطبيق المبكر، بشرط أن معيار الإيرادات الجديد، معيار التقرير المالي الدولي ١٥ الإيرادات من العقود المبرمة مع العملاء، قد تم تطبيقه، أو يتم تطبيقه في ذات تاريخ معيار التقرير المالي الدولي ١٦.

إيضاحات

(تشكل جزءاً من البيانات المالية)

٥ تكاليف التشغيل المباشرة

| ٣١ ديسمبر ٢٠١٥ | ٣١ ديسمبر ٢٠١٤ | ٣١ ديسمبر ٢٠١٥ | ٣١ ديسمبر ٢٠١٤ |
|----------------|----------------|------------------|------------------|
| ألف ر.ع | ألف ر.ع | ألف دولار امريكي | ألف دولار امريكي |
| ١٦,٦٢٩ | ١٦,٢٧٥ | ٤٢,٣١٥ | ٤٣,٢٢٧ |
| ٧,٤١١ | ٧,٤٥٣ | ١٩,٣٧٨ | ١٩,٢٦٧ |
| ٣,٣٣٤ | ٣,١١٣ | ٨,٠٩٣ | ٨,٦٦٧ |
| ٢,٣٨٨ | ٢,١٢٦ | ٥,٥٢٧ | ٦,٢٠٨ |
| ٣٤٠ | ٣١٧ | ٨٢٤ | ٨٨٣ |
| ٥٤٣ | ٣٧٢ | ٩٦٧ | ١,٤١٢ |
| ٢٨٣ | ٣٧٨ | ٩٨٤ | ٧٣٦ |
| ٣٠,٩٢٨ | ٣٠,٠٣٤ | ٧٨,٠٨٨ | ٨٠,٤١٠ |

٦ مصروفات التشغيل الأخرى

| ٣١ ديسمبر ٢٠١٥ | ٣١ ديسمبر ٢٠١٤ | ٣١ ديسمبر ٢٠١٥ | ٣١ ديسمبر ٢٠١٤ |
|----------------|----------------|------------------|------------------|
| ألف ر.ع | ألف ر.ع | ألف دولار امريكي | ألف دولار امريكي |
| ٢,٥٩٧ | ٣,١٢٦ | ٨,١٢٩ | ٦,٧٥٢ |
| ١,٧٠٦ | ١,٧٠٤ | ٤,٤٣٠ | ٤,٤٣٦ |
| ٥٧٣ | ٧٠٤ | ١,٨٣٠ | ١,٤٨٩ |
| ٤٤٨ | ٣٧٥ | ٩٧٥ | ١,١٦٤ |
| ٦٠٨ | ٧٧٢ | ٢,٠٠٨ | ١,٥٨١ |
| ١٥ | ١٥ | ٣٩ | ٣٩ |
| ٥,٩٤٧ | ٦,٦٩٦ | ١٧,٤١١ | ١٥,٤٦١ |

إيضاحات

(تشكل جزءاً من البيانات المالية)

٧ مصروفات إدارية وعمومية

| ٣١ ديسمبر ٢٠١٤ | ٣١ ديسمبر ٢٠١٥ | ٣١ ديسمبر ٢٠١٤ | ٣١ ديسمبر ٢٠١٥ |
|------------------|------------------|----------------|----------------|
| ألف دولار أمريكي | ألف دولار أمريكي | ألف ر.ع | ألف ر.ع |
| ١٦,٢٧٧ | ١٥,٠٣٩ | ٥,٧٨٤ | ٦,٢٦٠ |
| ١,١٠١ | ٧٠٦ | ٢٧٢ | ٤٢٣ |
| ١,٠٨٠ | ٦٤٨ | ٢٤٩ | ٤١٥ |
| ١٩٩ | ٥٢٢ | ٢٠١ | ٧٦ |
| ٣٩٤ | ٣٨٠ | ١٤٦ | ١٥٢ |
| ١,٢٦٨ | ٣٤٨ | ١٣٤ | ٤٨٨ |
| ٩٩٦ | ٣٢٢ | ١٢٤ | ٢٨٣ |
| ٢٦٨ | ٣٠٤ | ١١٧ | ١٠٢ |
| ٢٦٨ | ٢٥٧ | ٩٩ | ١٠٣ |
| ١٨٤ | ١٤١ | ٥٤ | ٧١ |
| ٧٩ | ٣٩ | ١٥ | ٣٠ |
| ٤٥ | ٢١ | ٨ | ١٧ |
| ٧٤ | (١٧٢) | (٦٦) | ٢٨ |
| ١,٣٤١ | (٥٢) | (٢٠) | ٥١٦ |
| ٢٣,٥٧٤ | ١٨,٥٠٣ | ٧,١١٧ | ٩,٠٦٥ |

٨ إيرادات أخرى

| ٣١ ديسمبر ٢٠١٤ | ٣١ ديسمبر ٢٠١٥ | ٣١ ديسمبر ٢٠١٤ | ٣١ ديسمبر ٢٠١٥ |
|------------------|------------------|----------------|----------------|
| ألف دولار أمريكي | ألف دولار أمريكي | ألف ر.ع | ألف ر.ع |
| - | - | ٧٣٧ | - |
| ٦٦٦ | ١,٩١٦ | ٤٣٨ | ٢٥٦ |
| ٣٢ | ١٣ | ٥ | ١٢ |
| ٩٧٢ | ٧٢٠ | ٢٧٧ | ٣٧٤ |
| ١,٦٧٠ | ٣,٧٨٨ | ١,٤٥٧ | ٦٤٢ |

٩ تكاليف التمويل

| ٣١ ديسمبر ٢٠١٤ | ٣١ ديسمبر ٢٠١٥ | ٣١ ديسمبر ٢٠١٤ | ٣١ ديسمبر ٢٠١٥ |
|------------------|------------------|----------------|----------------|
| ألف دولار أمريكي | ألف دولار أمريكي | ألف ر.ع | ألف ر.ع |
| ٥,١٦١ | ٣,٧٦٠ | ١,٤٤٦ | ١,٩٨٥ |
| ٧٥ | ٨٦ | ٣٣ | ٢٩ |
| ٥,٢٣٦ | ٣,٨٤٦ | ١,٤٧٩ | ٢,٠١٤ |

إيضاحات

(تشكل جزءاً من البيانات المالية)

١٠ تكاليف الموظفين

| ٣١ ديسمبر ٢٠١٤ | ٣١ ديسمبر ٢٠١٥ | ٣١ ديسمبر ٢٠١٤ | ٣١ ديسمبر ٢٠١٥ |
|------------------|------------------|----------------|----------------|
| ألف دولار أمريكي | ألف دولار أمريكي | ألف ر.ع | ألف ر.ع |
| ٤٧,٥٩٧ | ٤٦,٢٢٧ | ١٧,٧٨٠ | ١٨,٣٠٧ |
| ٨,١٠٣ | ٧,١٣٤ | ٢,٧٤٤ | ٣,١١٥ |
| ١,٢٦٢ | ٨٢٨ | ٣١٨ | ٤٨٥ |
| ٢,٥٥٢ | ٣,١٦٥ | ١,٢١٧ | ٩٨٢ |
| ٥٩,٥١٤ | ٥٧,٣٥٤ | ٢٢,٠٥٩ | ٢٢,٨٨٩ |

الرواتب والتكاليف المتعلقة الواردة في الإيضاحين ٥ و ٧ هي كالتالي:

| ٣١ ديسمبر ٢٠١٤ | ٣١ ديسمبر ٢٠١٥ | ٣١ ديسمبر ٢٠١٤ | ٣١ ديسمبر ٢٠١٥ |
|------------------|------------------|----------------|----------------|
| ألف دولار أمريكي | ألف دولار أمريكي | ألف ر.ع | ألف ر.ع |
| ٤٣,٢٢٧ | ٤٢,٣١٥ | ١٦,٢٧٥ | ١٦,٦٢٩ |
| ١٦,٢٧٧ | ١٥,٠٣٩ | ٥,٧٨٤ | ٦,٢٦٠ |
| ٥٩,٥١٤ | ٥٧,٣٥٤ | ٢٢,٠٥٩ | ٢٢,٨٨٩ |

١١ الممتلكات والمعدات

تفاصيل الممتلكات والمعدات مدرجة في الصفحات ٤٢ و ٤٣ و ٤٤ و ٤٥.

تقع بنايات الشركة على ارض مستأجرة من وزارة النقل والاتصالات بعقد إيجار يستمر حتى عام ٢٠٢٨. الإيجار السنوي للسنة المنتهية في ديسمبر ٢٠١٥ يبلغ ١,٥١ مليون ريال عماني (ديسمبر ٢٠١٥ - ١,٤٧ ريال عماني) على أن يتم زيادة قية العقد استناداً إلى الشروط التعاقدية التي يتم الاتفاق عليها مع الحكومة.

وافق مجلس الإدارة خلال شهر نوفمبر ٢٠١٥ على بيع عدد ٢ من رافعات. وفقاً لذلك، لقد تم إدراج ٢٧ ألف ريال عماني (٧٠ ألف دولار أمريكي) «كأصول متاحة للبيع». يتم قيد الأصول المتاحة للبيع بالمبلغ الأقل من قيمتها الدفترية والقيمة العادلة ناقصاً تكاليف البيع.

أدرجت مصروفات الاستهلاك في بيان الدخل الشامل كما يلي:

| ٣١ ديسمبر ٢٠١٤ | ٣١ ديسمبر ٢٠١٥ | ٣١ ديسمبر ٢٠١٤ | ٣١ ديسمبر ٢٠١٥ |
|------------------|------------------|----------------|----------------|
| ألف دولار أمريكي | ألف دولار أمريكي | ألف ر.ع | ألف ر.ع |
| ١٩,٢٦٧ | ١٩,٣٧٨ | ٧,٤٥٣ | ٧,٤١١ |
| ١,٤٨٩ | ١,٨٣٠ | ٧٠٤ | ٥٧٣ |
| ٣٦٨ | ٣٠٤ | ١١٧ | ١٠٣ |
| ٢١,٠٢٤ | ٢١,٥١٢ | ٨,٢٧٤ | ٨,٠٨٧ |

إيضاحات

(تشكل جزءاً من البيانات المالية)

١٢ أصول غير ملموسة

| ٢٠١٤ ديسمبر ٣١ | ٢٠١٥ ديسمبر ٣١ | ٢٠١٤ ديسمبر ٣١ | ٢٠١٥ ديسمبر ٣١ |
|----------------------|------------------|----------------|----------------|
| ألف دولار أمريكي | ألف دولار أمريكي | ألف ر.ع | ألف ر.ع |
| ١,١٠٥ | ١,١٠٥ | ٤٢٥ | ٤٢٥ |
| تكاليف إطفاء متراكمة | | | |
| ١ يناير | (٥٩٠) | (٢٢٧) | (٢١٢) |
| ١ يناير | (٥٥١) | (٢٢٧) | (٢١٢) |
| المُحمّل للسنة | (٣٩) | (١٥) | (١٥) |
| ٣١ ديسمبر | (٦٢٩) | (٢٢٧) | (٢٢٧) |
| القيمة الدفترية | | | |
| ١ يناير | ٥١٥ | ١٩٨ | ٢١٣ |
| ١ يناير | (٣٩) | (١٥) | (١٥) |
| ٣١ ديسمبر | ٤٧٦ | ١٨٣ | ١٩٨ |

١٣ استثمارات متاحة للبيع

| ٢٠١٤ ديسمبر ٣١ | ٢٠١٥ ديسمبر ٣١ | ٢٠١٤ ديسمبر ٣١ | ٢٠١٥ ديسمبر ٣١ |
|--------------------|------------------|----------------|----------------|
| ألف دولار أمريكي | ألف دولار أمريكي | ألف ر.ع | ألف ر.ع |
| ٧٦٢ | ٧٧٢ | ٢٩٧ | ٢٩٣ |
| أسهم عادية - مدرجة | | | |
| ٧٦٢ | ٧٧٢ | ٢٩٣ | ٢٩٣ |

تمتلك الشركة عدد ٢٠٠ الف سهم في جامعة ظفار ش م ع ع بتكلفة ٢٠٠ الف ر.ع (دولار أمريكي ٥٢٠ الف)

حركة التغيرات المتراكمة في القيم العادلة الناشئة من الإستثمارات المتاحة للبيع خلال السنة هي كالتالي:

| ٢٠١٤ ديسمبر ٣١ | ٢٠١٥ ديسمبر ٣١ | ٢٠١٤ ديسمبر ٣١ | ٢٠١٥ ديسمبر ٣١ |
|-------------------------------|------------------|----------------|----------------|
| ألف دولار أمريكي | ألف دولار أمريكي | ألف ر.ع | ألف ر.ع |
| ٥٠ | ١٠ | ٤ | ١٩ |
| صافي حركة الأرباح غير المحققة | | | |

إيضاحات

(تشكل جزءاً من البيانات المالية)

١٤ ودائع لأجل

| ٢٠١٤ ديسمبر ٣١ | ٢٠١٥ ديسمبر ٣١ | ٢٠١٤ ديسمبر ٣١ | ٢٠١٥ ديسمبر ٣١ |
|---|------------------|----------------|----------------|
| ألف دولار أمريكي | ألف دولار أمريكي | ألف ر.ع | ألف ر.ع |
| ١٣,٠٠٠ | ١٣,٠٠٠ | ٥,٠٠٠ | ٥,٠٠٠ |
| ودائع بنكية - إحتياطي خدمات مديونية (١) | | | |
| ٢٦,٠٠٠ | ٢٦,٠٠٠ | ١٠,٠٠٠ | ١٠,٠٠٠ |
| ودائع بنكية وأخرى (٢) | | | |
| ١٣,٠٠٠ | ٣٩,٠٠٠ | ٥,٠٠٠ | ١٥,٠٠٠ |

(١) وفقاً لشروط اتفاقية تمويل الدين، يتطلب من الشركة أن تحتفظ بوديعة إحتياطي خدمات مديونية مساوية في قيمتها لقيمة السداد لمدة الستة أشهر اللاحقة ولحين تسديد آخر قسط من القرض لأجل. وبالتالي، كما في ٣١ ديسمبر ٢٠١٥ تتكون الوديعة الثابتة لإحتياطي خدمات المديونية من مبلغ وقدره ٤,٤٦ مليون ريال عماني ١١,٦١ مليون دولار أمريكي (ديسمبر ٢٠١٤ - ٤,٥١ مليون ريال عماني ١١,٧٣ مليون دولار أمريكي) والرصيد البالغ ٠,٥٤ مليون ريال عماني ١,٣ مليون دولار أمريكي (ديسمبر ٢٠١٤ - ٠,٤٩ مليون ريال عماني ١,٢٧ مليون دولار أمريكي) هو متاح للإستخدام بحرية من قبل الشركة.

(٢) تحتفظ الشركة بودائع طويلة الأجل بالريال العماني كما في ٣١ ديسمبر ٢٠١٥ لدى بنوك تجارية في سلطنة عُمان، وإن ودائع بنكية - إحتياطي خدمات مديونية (١) تحمل فائدة سنوية سائدة بسعر ١,٧٥٪ وإن ودائع بنكية وأخرى (٢) تحمل فائدة سنوية سائدة بسعر ٣,٢٥٪. يتم قيد هذه الودائع كأصول غير متداولة.

١٥ المخزون

| ٢٠١٤ ديسمبر ٣١ | ٢٠١٥ ديسمبر ٣١ | ٢٠١٤ ديسمبر ٣١ | ٢٠١٥ ديسمبر ٣١ |
|------------------------------|------------------|----------------|----------------|
| ألف دولار أمريكي | ألف دولار أمريكي | ألف ر.ع | ألف ر.ع |
| ٥,٩٢١ | ٥,٩٢١ | ٢,٢٧٧ | ٢,٢٧٧ |
| قطع غيار ومواد إستهلاكية | | | |
| (٢,٢١٨) | (٢,٠٤٦) | (٨٥٣) | (٧٨٧) |
| ناقصا: مخصص مخزون بطئ الحركة | | | |
| ٣,٧٠٣ | ٣,٨٧١ | ١,٤٢٤ | ١,٤٩٠ |

حركة مخصص مخزون بطئ الحركة هي كالتالي:

| ٢٠١٤ ديسمبر ٣١ | ٢٠١٥ ديسمبر ٣١ | ٢٠١٤ ديسمبر ٣١ | ٢٠١٥ ديسمبر ٣١ |
|---------------------------|------------------|----------------|----------------|
| ألف دولار أمريكي | ألف دولار أمريكي | ألف ر.ع | ألف ر.ع |
| ٢,١٤٤ | ٢,٢١٨ | ٨٢٥ | ٨٥٣ |
| ١ يناير | | | |
| ٧٤ | (١٧٢) | ٢٨ | (٦٦) |
| مخصص تم تكوينه خلال السنة | | | |
| ٢,٢١٨ | ٢,٠٤٦ | ٨٥٣ | ٧٨٧ |
| ٣١ ديسمبر | | | |

إيضاحات

(تشكل جزءاً من البيانات المالية)

١٦ ذمم تجارية مدينة و ذمم مدينة أخرى

| ٣١ ديسمبر ٢٠١٤ | ٣١ ديسمبر ٢٠١٥ | ٣١ ديسمبر ٢٠١٥ | ٣١ ديسمبر ٢٠١٤ |
|------------------|------------------|----------------------------------|------------------|
| ألف دولار أمريكي | ألف دولار أمريكي | ألف دولار أمريكي | ألف دولار أمريكي |
| ٥,١٣٢ | ٨,٤٤٥ | مبالغ مستحقة من أطراف ذات علاقة | ١٣,٨٣٥ |
| ١٣,٨٣٥ | ٩,٨٨٥ | ذمم مدينة تجارية | (٥٤٣) |
| (٥٤٣) | (٤٩١) | ناقصاً : مخصص الإنخفاض في القيمة | ١٣,٢٩٢ |
| ٩٦٦ | ٩,٣٩٤ | مبالغ مستحقة من حكومة سلطنة عمان | ٨٨٧ |
| ٨٨٧ | ٧٨٣ | مصروفات مدفوعة مقدماً | ٩٥٨ |
| ٩٥٨ | ٤٤ | ذمم مدينة أخرى | ٢١,٢٣٥ |
| ٢١,٢٣٥ | ٢٠,٤٢٠ | | |

بالنسبة للشروط والأحكام المتعلقة بمدني الأطراف ذات العلاقة، الرجاء الرجوع إلى الإيضاح ٢٧.

الحركة في مخصص انخفاض قيمة الذمم التجارية المدينة

| ٣١ ديسمبر ٢٠١٤ | ٣١ ديسمبر ٢٠١٥ | ٣١ ديسمبر ٢٠١٥ | ٣١ ديسمبر ٢٠١٤ |
|------------------|------------------|-----------------------------|------------------|
| ألف دولار أمريكي | ألف دولار أمريكي | ألف دولار أمريكي | ألف دولار أمريكي |
| ٦,٣٣٩ | ٥٤٣ | ١ يناير | ١,٣٤١ |
| ١,٣٤١ | (٥٢) | صافي المحمل للسنة | (٧,١٣٧) |
| (٧,١٣٧) | - | ذمم مدينة مشطوبة خلال السنة | ٥٤٣ |
| ٥٤٣ | ٤٩١ | ٣١ ديسمبر | |

١٧ نقد وما في حكم النقد

| ٣١ ديسمبر ٢٠١٤ | ٣١ ديسمبر ٢٠١٥ | ٣١ ديسمبر ٢٠١٥ | ٣١ ديسمبر ٢٠١٤ |
|------------------|------------------|--------------------------|------------------|
| ألف دولار أمريكي | ألف دولار أمريكي | ألف دولار أمريكي | ألف دولار أمريكي |
| ٧,٨٧٠ | ٦,٤٥٠ | نقد بالصندوق ولدى البنوك | ٢٨,٠٢٨ |
| ٢٨,٠٢٨ | ٢,٨١٤ | حسابات الودائع تحت الطلب | ٣٥,٩٠٩ |
| ٣٥,٩٠٩ | ٩,٢٦٤ | نقد وما في حكم النقد | |
| ٣١ ديسمبر ٢٠١٤ | ٣١ ديسمبر ٢٠١٥ | ٣١ ديسمبر ٢٠١٥ | ٣١ ديسمبر ٢٠١٤ |
| ألف دولار أمريكي | ألف دولار أمريكي | ألف دولار أمريكي | ألف دولار أمريكي |
| ٤٩,٠٠٠ | ٢٣,٤٠٠ | ودائع قصيرة الأجل | |

كما في ٣١ ديسمبر ٢٠١٥، الودائع تحت الطلب و الودائع قصيرة الأجل كانت تحتفظ بها الشركة بالدولار الأمريكي لدى بنوك تجارية في عُمان. الودائع لأجل تحمل فوائد سنوية بمقدار ٢,٣٪ (٢٠١٤: ٢,١٪) بينما الودائع تحت الطلب تحمل فوائد سنوية بسعر ١,٧٣٪ (٢٠١٤: ٢,٥٪).

إيضاحات

(تشكل جزءاً من البيانات المالية)

١٨ حقوق الملكية

| ٣١ ديسمبر ٢٠١٤ | ٣١ ديسمبر ٢٠١٥ | ٣١ ديسمبر ٢٠١٥ | ٣١ ديسمبر ٢٠١٤ |
|----------------|----------------|---|----------------|
| ألف ر.ع | ألف ر.ع | ألف ر.ع | ألف ر.ع |
| ١,٩٧٤ | ٣,٢٤٨ | أسهمة بقيمة ١٠٠,٠٠٠ ريال عماني للسهم (ألف ر.ع) | ١٧٩,٨٣٧ |
| ٥,٣٢١ | ٣,٨٠٢ | أسهمة بقيمة ١٠٠,٠٠٠ ريال عماني للسهم (ألف دولار أمريكي) | ١٧٩,٨٣٧ |
| (٢٠٩) | (١٨٩) | | ٤٦٧,٥٧٦ |
| ٥,١١٢ | ٣,٦١٣ | | ٤٦٧,٥٧٦ |
| ٣٧٢ | ٦٧٥ | | ٥٢٠,٠٠٠ |
| ٣٤١ | ٣٠١ | | ٥٢٠,٠٠٠ |
| ٣٦٨ | ١٧ | | |
| ٨,١٦٧ | ٧,٨٥٤ | | |

في اجتماع الجمعية العامة غير العادية المنعقد في ٢٥ مارس ٢٠٠٩، تم الحصول على الموافقة على تقسيم القيمة الاسمية للأسهم في الشركة الأم من ١ ريال عماني إلى ١٠٠ بيعة ومن ثم تقسيم كل سهم إلى ١٠ أسهم.

(ب) علاوة إصدار أسهم

تمثل علاوة إصدار الأسهم وقدرها ٥٦٩ ٩٤٨ ريال عماني علاوة إصدار أسهم خلال عام ٢٠٠٠ وقد حولت إلى حساب علاوة إصدار الأسهم خلال عام ٢٠٠١.

فيما يلي مساهمي الشركة الأم الذين يمتلكون نسبة ١٠٪ أو أكثر من أسهمها، كما في نهاية السنة سواء كان ذلك باسمهم أو من خلال حساب من يتوب عنهم وعدد الأسهم العائدة لكل منهم:

| اسم المساهم | ٣١ ديسمبر ٢٠١٥ | ٣١ ديسمبر ٢٠١٤ |
|--|----------------|----------------|
| | عدد الأسهم % | عدد الأسهم % |
| شركة أي بي تيرمانز بي في | ٥٤ ١٨٠,٠٠٠ ٣٠ | ٥٤ ١٨٠,٠٠٠ ٣٠ |
| حكومة سلطنة عمان (ممثلة بوزارة المالية) | ٣٦ ١٢٠,٠٠٠ ٢٠ | ٣٦ ١٢٠,٠٠٠ ٢٠ |
| بنك أتش أس بي سي بي آل سي حساب أي بي | ٢٥ ٧٧٨ ٧٣٠ ١٤ | ٢٥ ٧٧٨ ٧٣٠ ١٤ |
| حساب بنك أتش أس بي سي صندوق تقاعد وزارة الدفاع | ١٧ ٩٨٣ ٧٤٠ ١٠ | ١٧ ٩٨٣ ٧٤٠ ١٠ |

(ج) الاحتياطي القانوني

يقضي قانون الشركات التجارية الصادر عام ١٩٧٤ بأن يتم تحويل ١٠٪ من صافي ربح الشركة إلى احتياطي قانوني غير قابل للتوزيع إلى أن يصبح رصيد هذا الاحتياطي مساو لثالث رأسمال الشركة على الأقل. هذا الاحتياطي غير قابل للتوزيع. لقد تم تحقيق هذا المطلب لذلك لم يتم إجراء أية تحويلات إضافية خلال السنة.

(د) حقوق الأقلية

خلال سنة ٢٠٠٧، قامت الشركة مع المؤسسة العامة للمناطق الصناعية بتأسيس شراكة بنسبة ٨٠:٢٠ (شركة ميناء صلالة للتطوير ش م م) لتابعة الفرص ذات الصلة بالعقارات برأسمال قدره ١٥٠,٠٠٠ ريال عماني. بدأت شركة ميناء صلالة للتطوير ش م م عملياتها التجارية في سنة ٢٠٠٨

إيضاحات

(تشكل جزءاً من البيانات المالية)

١٩ عائد السهم الواحد

تم احتساب العائد الأساسي للسهم الواحد بقسمة صافي ربح السنة، المنسوب إلى حملة الاسهم العادية، على المتوسط المرجح لعدد الأسهم العادية القائمة خلال السنة المنتهية في ٣١ ديسمبر ٢٠١٥ كما يأتي:

| ٣١ ديسمبر ٢٠١٤ | ٣١ ديسمبر ٢٠١٥ | صافي ربح السنة (ألف دولار/ ألف ر.ع.) | ٣١ ديسمبر ٢٠١٥ | ٣١ ديسمبر ٢٠١٤ |
|---|------------------|---|----------------|----------------|
| ألف دولار أمريكي | ألف دولار أمريكي | | | |
| ١٣,٦٨٤ | ١٥,٢٧٣ | | | |
| المتوسط المرجح لعدد الأسهم القائمة في ٣١ ديسمبر | | | | |
| ١٧٩,٨٣٧ | ١٧٩,٨٣٧ | (بالألف) | | |
| ٠,٠٨ | ٠,٠٨ | العائد الأساسي للسهم الواحد (دولار/ ريال) | | |

لم يتم عرض الربح المخفض للسهم لعدم إصدار الشركة لأدوات قد يكون لها تأثير على العائد على السهم عند تحويلها.

٢٠ توزيعات الأرباح

لقد اقترح مجلس الإدارة توزيع أرباح نقدية بواقع ٠,٠١٥ ريال عماني (٢٠١٤: ٠,٠١٥ ريال عماني) للسهم (٠,٢٩ دولار أمريكي) (٢٠١٤: ٠,٢٩ دولار أمريكي) مجموعها يقارب ٢,٦٩٨ مليون ريال عماني (٢٠١٤: ٢,٦٩٨ مليون ريال عماني) (٧,٠١٣ مليون دولار أمريكي) (٢٠١٤: ٧,٠١٣ مليون دولار أمريكي) للسنة المنتهية في ٣١ ديسمبر ٢٠١٥ (٢٠١٤-٢٠١٥) وهي تخضع على موافقة المساهمين في الاجتماع السنوي للجمعية العمومية القادم.

وافق المساهمون على توزيعات الأرباح النقدية المقترحة لسنة ٢٠١٤ في الاجتماع السنوي للجمعية العمومية المنعقد في مارس ٢٠١٥.

بموجب توجيهات الهيئة العامة لسوق المال، مبالغ توزيعات الأرباح القائمة والغير مدفوعة لأكثر من ستة اشهر يجب تحويلها الى صندوق أمانات المستثمرين المكون من قبل الهيئة العامة لسوق المال، وكما في ٣١ ديسمبر ٢٠١٥، بلغ إجمالي المبالغ التي لم يتم المطالبة بها من قبل حملة الاسهم ٤٥,٠٢١ رع (ديسمبر ٢٠١٤: ٣٨,٦٣٣ ر.ع)، وأي مبالغ قائمة غير مدفوعة لأكثر من ستة أشهر قد تم تحويلها إلى صندوق أمانات المستثمرين خلال شهر أكتوبر ٢٠١٥.

٢١ صافي الأصول للسهم الواحد

يتم احتساب صافي الأصول للسهم الواحد بقسمة صافي الأصول المنسوبة إلى المساهمين العاديين للشركة في نهاية السنة على المتوسط المرجح لعدد الأسهم العادية القائمة كما يلي:

| ٣١ ديسمبر ٢٠١٤ | ٣١ ديسمبر ٢٠١٥ | صافي الأصول (ألف دولار/ ألف ر.ع.) | ٣١ ديسمبر ٢٠١٥ | ٣١ ديسمبر ٢٠١٤ |
|---|------------------|--|----------------|----------------|
| ألف دولار أمريكي | ألف دولار أمريكي | | | |
| ١٢٦,٠١٨ | ١٣٤,٣١١ | | | |
| المتوسط المرجح لعدد الأسهم القائمة في ٣١ ديسمبر | | | | |
| ١٧٩,٨٣٧ | ١٧٩,٨٣٧ | (بالألف) | | |
| ٠,٧٠ | ٠,٧٥ | صافي الأصول للسهم الواحد (دولار/ ريال) | | |

إيضاحات

(تشكل جزءاً من البيانات المالية)

٢٢ قروض وسلف

حصلت الشركة على تسهيل قرض طويل الأجل بالدولار الأمريكي من مؤسسات مالية بمبلغ إجمالي حوالي ٢,٣ مليون ريال عماني (١١٠ مليون دولار أمريكي). تتألف التسهيلات من قسطين كل منهما بمبلغ ٢,٢ مليون ريال عماني (٥٥ مليون دولار أمريكي).

حصلت الشركة على تسهيل قرض طويل الأجل بالدولار الأمريكي من مؤسسات مالية بمبلغ إجمالي حوالي ٨,٦٣ مليون ريال عماني (١٦٥,٨ مليون دولار أمريكي). بعد ذلك قامت الشركة خلال سنة ٢٠١٠ بتقليص حجم القرض إلى ٣,٥٩ مليون ريال عماني (١٥٤,٢ مليون دولار أمريكي). تتألف التسهيلات من قسطين (الثالث والرابع) بمقدار ٣,٢٥ مليون ريال عماني (٨,٦٥ مليون دولار أمريكي) ٠,٢٤ مليون ريال عماني (٤,٨٨ دولار أمريكي) على التوالي.

يقوم بنك مسقط وبنك ظفار بالأحتفاظ بضمانات الشركة نيابة عن المقرضين. ولقد تم تعيين بنك مسقط كوكيل ضمان ووصي قانوني عن المقرضين. وهو أيضاً الوكيل لتسهيلات القرض لإدارة ومراقبة إجمالي تسهيلات القرض.

القسط الأول من القرض لأجل تم سداه بالكامل كما في ٣١ مارس ٢٠٠٩. القسط الثاني من القرض لأجل تم سداه بالكامل كما في ٣١ ديسمبر ٢٠١٢.

يسدد القسط الثالث من القرض على ١٨ قسطاً نصف سنوي يبدأ في مارس ٢٠١٠. ثبتت الشركة سعر الفائدة من خلال اتفاقية مقايضة سعر الفائدة بمعدل ٥٠٪ من تسهيل القرض ولا يزيد سعر الفائدة عن ٨٩٥,٤٪ سنوياً (راجع إيضاح ٢٦).

يسدد القسط الرابع من القرض على ١٦ قسطاً نصف سنوي يبدأ في ديسمبر ٢٠١١. ثبتت الشركة سعر الفائدة من خلال اتفاقية مقايضة سعر الفائدة بمعدل ٨٥٪ من تسهيل القرض ولا يزيد سعر الفائدة عن ٣٥٠,٢٪ سنوياً (راجع إيضاح ٢٦).

قامت الشركة بدفع مقدماً مبلغ ٧,٦٩ مليون ريال عماني (٢٠ مليون دولار أمريكي) في الربع المنتهي في ٣١ مارس ٢٠١٥. الدفع المقدم بمقدار ٣,٢٧ مليون ريال عماني (٨,٥ مليون دولار أمريكي) وجاء نحو القسط الثالث و ٤,٤ مليون ريال عماني (١١,٥ مليون دولار أمريكي) نحو القسط الرابع.

رصيد المستحقات القائمة من القروض والسلف كما في ٣١ ديسمبر ٢٠١٥ كالتالي:

| ألف ريال عماني | المجموع | أقل من سنة | سنة وستين | مستحق بين ٢-٥ سنوات | مستحق بعد ٥ سنوات |
|------------------|---------|------------|-----------|---------------------|-------------------|
| القسط الثالث | ١١,٤٢١ | ٣,٨٠٧ | ٣,٨٠٧ | ٣,٨٠٧ | - |
| القسط الرابع | ١٥,٣٦٥ | ٥,١٢٢ | ٥,١٢٢ | ٥,١٢١ | - |
| | ٢٦,٧٨٦ | ٨,٩٢٩ | ٨,٩٢٩ | ٨,٩٢٨ | - |
| ألف دولار أمريكي | | | | | |
| القسط الثالث | ٢٩,٦٩١ | ٩,٨٩٧ | ٩,٨٩٧ | ٩,٨٩٧ | - |
| القسط الرابع | ٣٩,٩٥٥ | ١٣,٣١٨ | ١٣,٣١٨ | ١٣,٣١٨ | - |
| | ٦٩,٦٤٦ | ٢٣,٢١٥ | ٢٣,٢١٥ | ٢٣,٢١٥ | - |

إيضاحات

(تشكل جزءاً من البيانات المالية)

٢٢ قروض وسلف (تابع)

رصيد المستحقات القائمة من القروض والسلفيات كما في ٣١ ديسمبر ٢٠١٤ كالتالي:

| ألف ريال عماني | المجموع | مستحق خلال سنة واحدة أو أقل من سنة | مستحق بين سنة وستين | مستحق بين ٥-٢ سنوات | مستحق بعد ٥ سنوات |
|------------------|---------|------------------------------------|---------------------|---------------------|-------------------|
| القسط الثالث | ١٧,٥٧٩ | ٣,٥٤١ | ٤,٦٧٩ | ٩,٣٥٩ | - |
| القسط الرابع | ٢٣,٦٥٦ | ٤,٧٦٥ | ٦,٢٩٧ | ١٢,٥٩٤ | - |
| | ٤١,٢٣٥ | ٨,٣٠٦ | ١٠,٩٧٦ | ٢١,٩٥٣ | - |
| ألف دولار أمريكي | | | | | |
| القسط الثالث | ٤٥,٧٠٥ | ٩,٢٠٧ | ١٢,١٦٥ | ٢٤,٣٣٣ | - |
| القسط الرابع | ٦١,٥٠٦ | ١٢,٣٨٩ | ١٦,٣٧٣ | ٣٢,٧٤٤ | - |
| | ١٠٧,٢١١ | ٢١,٥٩٦ | ٢٨,٥٣٨ | ٥٧,٠٧٧ | - |

تكاليف المعاملة المتعلقة بالقروض لأجل يتم خصمها مقابل قيمة القرض ومن ثم يتم إثباتها على مدى عمر القروض لأجل باستخدام طريقة الفائدة السائدة.

تتضمن اتفاقية القرض قيوداً محددة تتضمن، ضمن أمور أخرى، قيود على خدمة الدين وحدود صافي الأصول ونسبة الديون إلى حقوق الملكية ونسبة التداول وضمان تغطية وقيوداً معينة على نمط المساهمة وسداد توزيعات أرباح واستبعاد الممتلكات والمعدات وإنشاء أي ضمانات إضافية على الأصول الخاضعة للرهن.

تحتسب الفائدة على تسهيلات القروض لأجل بسعر الفائدة السائد وقدره ٠,٢٪ (١٧,٤٪ - ديسمبر ٢٠١٤) والذي يشمل تأثير أداة التحوط المالي.

التسهيلات مضمونة برهن تجاري وقانوني شامل من الدرجة الأولى على جميع أصول الشركة.

٢٣ مكافأة نهاية خدمة الموظفين

الحركة في الالتزامات المدرجة في قائمة المركز المالي كالتالي:

| ألف دولار أمريكي | ألف دولار أمريكي | ألف دولار أمريكي | ألف دولار أمريكي |
|------------------|------------------|------------------|------------------|
| ٤,٧٠٨ | ٥,٢٨٦ | ٢,٠٣٣ | ١,٨١١ |
| ١,٢٦٢ | ٨٢٨ | ٣١٨ | ٤٨٥ |
| (٦٨٤) | (٤٢٨) | (١٦٤) | (٢٦٣) |
| ٥,٢٨٦ | ٥,٦٨٦ | ٢,١٨٧ | ٢,٠٣٣ |

إيضاحات

(تشكل جزءاً من البيانات المالية)

٢٤ ذمم تجارية دائنة وذمم دائنة أخرى

| ألف دولار أمريكي | ألف دولار أمريكي | ألف دولار أمريكي | ألف دولار أمريكي |
|------------------|------------------|------------------|------------------|
| ٤,٦٩٦ | ٤,٩٩٢ | ٤,٥٤٠ | ٤,٥٤٠ |
| ٣٢٩ | ١,٠١٨ | ٣,٢٥٥ | ١,٦٩٨ |
| ٤,٥٤٠ | ٤,٥٤٠ | ٤١,٠٩٧ | ٣٦,٠٣٩ |
| ١,٦٩٨ | ٣,٢٥٥ | ٥٤,٩٠٢ | ٤٧,٣٠٢ |
| ٣٦,٠٣٩ | ٤١,٠٩٧ | | |
| ٤٧,٣٠٢ | ٥٤,٩٠٢ | | |

٢٥ الضرائب

يتم إخضاع الشركة الأم وشركتها التابعة بشكل منفصل للضريبة. ويطبق المعدل الضريبي بنسبة ١٢٪ (٣١ ديسمبر ٢٠١٤ - ١٢٪). لغرض تحديد المصروف الضريبي للسنة، لقد تم تعديل الربح المحاسبي لأغراض الضريبة. تتضمن التعديلات لأغراض الضريبة بنود متعلقة بكل من الدخل والمصروفات. بعد إجراء هذه التعديلات، يتم تقدير متوسط معدل الضريبة السائد بنسبة ٨٪ (٣١ ديسمبر ٢٠١٤ - ١٥,٤٤٪).

إن الفروقات بين معدل الضريبة المطبق بنسبة ١٢٪ الذي تخضع له الشركة ومعدل الضريبة السائد بنسبة ٨٪ تنشأ نتيجة التأثير الضريبي للدخل الذي لا يعترف به لأغراض الضريبة والمصروفات التي لن تخضع للخصم. تتم تلك التسويات طبقاً للمفهوم الحالي لقانون الضريبة واللوائح وكذلك الممارسات المتعارف عليها. يتم احتساب الضريبة المؤجلة بمعدل ضريبي قدره ١٢٪ (٣١ ديسمبر ٢٠١٤ - ١٢٪).

لقد أنهت الأمانة العامة للضرائب للشركة الأم خلال السنة الربوط الضريبية حتى السنة الضريبية ٢٠١٢. استناداً إلى الربوط فإن الأثر الضريبي الإضافي بمقدار ١٥٥,٨٥ ريال عماني قد تم إدراجه في البيانات المالية الموحدة. في حين لم يتم الانتهاء من الربطين الضريبيين لسنتين ٢٠١٢ و ٢٠١٤ من قبل الأمانة العامة للضرائب. ومجلس الإدارة يرى ان اية ضرائب اضافية، ان وجدت، لن تحمل تأثيراً جوهرياً على المركز المالي الموحد للمجموعة كما في ٣١ ديسمبر ٢٠١٥.

| ألف دولار أمريكي | ألف دولار أمريكي | ألف دولار أمريكي | ألف دولار أمريكي |
|------------------|------------------|------------------|------------------|
| ١,٦٩٨ | ٣,٠٤٢ | ١,١٧٠ | ٦٥٣ |
| ٧٩٦ | (١,٨٥٤) | (٧١٣) | ٣٠٦ |
| ٢,٤٩٤ | ١,١٨٨ | ٤٥٧ | ٩٥٩ |
| - | ١,٦٩٨ | ٦٥٣ | - |
| ١,٦٩٨ | ١,٥٥٧ | ٥٩٩ | ٦٥٣ |
| ١,٦٩٨ | ٣,٢٥٥ | ١,٢٥٢ | ٦٥٣ |

يشمل التزام ضريبة مؤجلة على الفروقات المؤقتة التالية:

| ألف دولار أمريكي | ألف دولار أمريكي | ألف دولار أمريكي | ألف دولار أمريكي |
|------------------|------------------|------------------|------------------|
| ١٨,٠٠٥ | ١٨,٨٠١ | ٧,٢٣٠ | ٦,٩٢٤ |
| ٧٩٦ | (١,٨٥٤) | (٧١٣) | ٣٠٦ |
| ١٨,٨٠١ | ١٦,٩٤٤ | ٦,٥١٧ | ٧,٢٣٠ |

إيضاحات

(تشكل جزءاً من البيانات المالية)

٢٥ الضرائب (تابع)

تتعلق تعديلات الضريبة المؤجلة الفروقات بالتالي:

| ٢٠١٤ ديسمبر | ٢٠١٥ ديسمبر | ٢٠١٤ ديسمبر | ٢٠١٥ ديسمبر |
|------------------|------------------|-------------|-------------|
| ألف دولار أمريكي | ألف دولار أمريكي | ألف ر.ع | ألف ر.ع |
| (١٥٤,٠٨١) | (١٤٣,٧٤٦) | (٥٩,٢٦٢) | (٥٥,٢٨٧) |
| ٢,٧٦١ | ٢,٥٣٨ | ١,٠٦٢ | ٩٧٦ |
| (١٥١,٣٢٠) | (١٤١,٢٠٨) | (٥٨,٢٠٠) | (٥٤,٣١١) |

شركة ميناء صلالة للتطوير (ش.م.م)

تم الإنتهاء من الربوط الضريبية حتى السنة الضريبية ٢٠٠٩. لم تكن هناك أية آثار ضريبية إضافية.

٢٦ الأدوات المالية المشتقة وعجز التحوط

تحتسب الفائدة على تسهيلات الشركة للقروض لأجل بمعدل سعر فائدة لبيور للدولار الأمريكي إضافة إلى هامش الربح المطبق. وفقاً لاتفاقية القرض لأجل لدى الشركة معدلات فائدة ثابتة مطبقة على مختلف أقساط القرض عبر اتفاقيات مقايضة سعر الفائدة.

في ٣١ ديسمبر ٢٠١٥ كان سعر الفائدة السائد بمعدل لبيور للدولار الأمريكي هو ٠,٨٤٦٪ سنوياً (ديسمبر ٢٠١٤: ٠,٣٢٦٪). في حين أن الشركة قد ثبتت سعر الفائدة على القروض طويلة الأجل بالنسبة للقسط الثالث بنسبة ٠,٨٩٥٪ وللقسط الرابع بنسبة ٠,٣٥٠٪. ولقد قامت إدارة الشركة بإختبار لفاعلية التحوط وفقاً لما هو مطلوب بموجب معايير التقارير الدولية.

وبناء على فجوات اسعار الفائدة على مدى عمر القرض بموجب معايير التقارير الدولية على القسط الثالث والرابع فإن الخسائر الإستدلالية كما في ٣١ ديسمبر ٢٠١٥ جرى تقييمها بمبلغ ٠,٧٥ مليون ر.ع (١,٩٤ مليون دولار أمريكي)، (ديسمبر ٢٠١٤: خسارة ١,٤٣ مليون ر.ع، ٢,٧٢ مليون دولار أمريكي) من قبل الاطراف المقابلة لاتفاقيات مقايضة سعر الفائدة. وفي حالة قيام الشركة بإلغاء الاتفاقية في ٣١ ديسمبر ٢٠١٥ فقد تتكبد الخسارة آنفة الذكر.

ولغرض الاستجابة الى معايير المحاسبة الدولية المعيار ٣٩ (الأدوات المالية: الاقرار والقياس) فإن القيمة العادلة لخسائر ادوات التحوط الاولية بمبلغ ٠,٧٥ مليون ريال عماني (١,٩٤ مليون دولار أمريكي)، (ديسمبر ٢٠١٤: خسارة ١,٤٣ مليون ر.ع، ٢,٧٢ مليون دولار أمريكي) قد سجلت كإيرادات شاملة أخرى وتم تسجيل مبلغ ٠,٧٥ مليون ريال عماني (١,٩٤ مليون دولار أمريكي) تحت بند الالتزام.

إيضاحات

(تشكل جزءاً من البيانات المالية)

٢٦ الأدوات المالية المشتقة وعجز التحوط (تابع)

مبادلات أسعار الفائدة - القيمة الاسمية حسب فترة الإستحقاق

| ٢٠١٥ ديسمبر | ٢٠١٤ ديسمبر | ٢٠١٥ ديسمبر | ٢٠١٤ ديسمبر | ٢٠١٥ ديسمبر | ٢٠١٤ ديسمبر |
|------------------|------------------|------------------|------------------|------------------|------------------|
| عادية موجبة | عادية موجبة | القيم الاعترافية | القيم الاعترافية | عادية موجبة | عادية موجبة |
| ألف ر.ع | ألف ر.ع | ألف ر.ع | ألف ر.ع | ألف ر.ع | ألف ر.ع |
| - | - | ١٩,١٩٠ | ٧,٦٧٦ | ١٩,١٩٠ | ٧,٦٧٦ |
| ٢٠١٥ ديسمبر | ٢٠١٤ ديسمبر | ٢٥,٩٣٣ | ٦,٧٤٣ | ٢٥,٩٣٣ | ٦,٧٤٣ |
| ٢٠١٥ ديسمبر | ٢٠١٤ ديسمبر | ١,٤٣١ | ١٩,١٩٠ | ١,٤٣١ | ١٩,١٩٠ |
| ألف دولار أمريكي | ألف دولار أمريكي | ألف دولار أمريكي | ألف دولار أمريكي | ألف دولار أمريكي | ألف دولار أمريكي |
| - | - | ١,٩٤٠ | ١٩,٩٥٨ | ١,٩٤٠ | ١٩,٩٥٨ |
| ٢٠١٥ ديسمبر | ٢٠١٤ ديسمبر | ٣,٧٢١ | ١٧,٥٣١ | ٣,٧٢١ | ١٧,٥٣١ |
| - | - | ٦٧,٤٢٧ | ٤٩,٨٩٦ | ٦٧,٤٢٧ | ٤٩,٨٩٦ |

في ٣١ ديسمبر ٢٠١٥، بلغ ارتباط عقود عملات أجنبية آجلة ١,٠٣ مليون ريال عماني (٢٠١٤: صفر ريال عماني) لشراء ليورو. إن القيمة الإجمالية العادية للحقوق والالتزامات المنصوص عليها في عقود العملات الأجنبية الآجلة، التي كانت باليورو في ٣١ ديسمبر ٢٠١٥، لم تكن جوهرية وبالتالي لم يتم إدراجها في البيانات المالية الموحدة.

٢٧ المعاملات مع الأطراف ذات العلاقة

دخلت الشركة في معاملات مع أطراف ذات علاقة يستطيع بعض أعضاء مجلس الإدارة ممارسة تأثير هام عليها. في إطار النشاط الاعتيادي تتلقى الشركة وتقدم خدمات من وإلى الأطراف ذات العلاقة على أساس تجاري ووفقاً للشروط التجارية كما تتلقى خدمات وهي معاملات مماثلة لتلك التي يمكن الحصول عليها من أطراف أخرى. حجم المعاملات الكبيرة مع الأطراف ذات العلاقة خلال السنة ومع المساهمين الذين يملكون نسبة ١٠٪ أو أكثر من أسهم الشركة و/ أو أعضاء مجلس الإدارة ذوي العلاقة على النحو التالي:

| المجموع | ٢٠١٥ ديسمبر | ٢٠١٤ ديسمبر | المشتريات | المبيعات | أخرى | المشتريات | المبيعات | أخرى |
|----------------------------|-------------|-------------|-----------|----------|---------|-----------|----------|---------|
| ألف ر.ع | ألف ر.ع | ألف ر.ع | ألف ر.ع | ألف ر.ع | ألف ر.ع | ألف ر.ع | ألف ر.ع | ألف ر.ع |
| ٨٩ | ٢١,٢٠٣ | ٢٥٣ | ٥٥ | ١٦,٧٢٧ | ٢١١ | ٨٩ | ٢١,٢٠٣ | ٢٥٣ |
| الأطراف ذات العلاقة الأخرى | ٢١,٢٠٣ | ٢٥٣ | ٥٥ | ١٦,٧٢٧ | ٢١١ | ٨٩ | ٢١,٢٠٣ | ٢٥٣ |
| ألف دأ | ألف دأ | ألف دأ | ألف دأ | ألف دأ | ألف دأ | ألف دأ | ألف دأ | ألف دأ |
| ٢٣١ | ٥٥,١٢٨ | ٦٥٨ | ١٤٢ | ٤٣,٤٩٠ | ٥٤٩ | ٢٣١ | ٥٥,١٢٨ | ٦٥٨ |
| الأطراف ذات العلاقة الأخرى | ٥٥,١٢٨ | ٦٥٨ | ١٤٢ | ٤٣,٤٩٠ | ٥٤٩ | ٢٣١ | ٥٥,١٢٨ | ٦٥٨ |

مكافأة موظفي الإدارة الرئيسيين

مكافأة موظفي الإدارة الرئيسيين للسنة كالتالي:

| ٢٠١٤ ديسمبر | ٢٠١٥ ديسمبر | ٢٠١٤ ديسمبر | ٢٠١٥ ديسمبر |
|------------------|------------------|-------------|-------------|
| ألف دولار أمريكي | ألف دولار أمريكي | ألف ر.ع | ألف ر.ع |
| ١,٧٥٤ | ١,٣٢٨ | ٥١١ | ٦٧٤ |
| ٩٩ | ١٢٨ | ٤٩ | ٣٨ |
| ٣١٢ | ٣١٢ | ١٢٠ | ١٢٠ |
| ٨٢ | ٦٨ | ٢٦ | ٣٢ |
| ٢,٢٤٧ | ١,٨٣٦ | ٧٠٦ | ٨٦٤ |

إيضاحات

(تشكل جزءاً من البيانات المالية)

٢٧ المعاملات مع الأطراف ذات العلاقة (تابع)

الأرصدة مع الأطراف ذات العلاقة المدرجة ضمن قائمة المركز المالي هي كالتالي:

| ٣١ ديسمبر ٢٠١٥ | | ٣١ ديسمبر ٢٠١٤ | | المجمو |
|--|--|---|-----------------------------|----------------------------|
| ذمم تجارية مدينة وذمم مدينة أخرى | ذمم تجارية دائنة وذمم دائنة أخرى | ذمم تجارية مدينة و ذمم مدينة أخرى | ذمم تجارية دائنة أخرى | |
| ٣,٢٤٨ | ١,٧٤٦ | ١,٩٧٤ | ١,٧٤٦ | الأطراف ذات العلاقة الأخرى |
| ألف د أ | ألف د أ | ألف د أ | ألف د أ | |
| ٨,٤٤٥ | ٤,٥٤٠ | ٥,١٣٢ | ٤,٥٤٠ | الأطراف ذات العلاقة الأخرى |

يتم الإفصاح عن المبالغ المستحقة من وإلى الأطراف ذات العلاقة في إيضاحي ١٦ و ٢٤ على التوالي.

تشأ الأرصدة غير المدفوعة في نهاية السنة ضمن سياق الأعمال العادية. المبالغ المستحقة من الأطراف ذات العلاقة لم تُخفص قيمها وتُقدَّر بأنه سيتم تحصيلها بناءً على الخبرة السابقة.

٢٨ معلومات قطاع التشغيل

لأغراض الإدارة، تم توزيع نشاط الشركة إلى قسمين رئيسيين هما محطة الحاويات ومحطة الشحن العام. يقوم قسم محطة الحاويات باستئجار وتجهيز وتشغيل وإدارة هذه المحطة. أما قسم محطة الشحن العام فيقوم بتحميل البضائع وتقديم خدمات الشحن الأخرى للسفن وشركات الشحن. لم يتم تجميع قطاعات التشغيل لتشكيل قطاعات التشغيل أعلاه.

يتم تنظيم القطاعين على أساس تصنيف الأرصدة الفردية كما هو مبين في إتفاقتي الإمتياز مع حكومة سلطنة عُمان. بالتالي، فإن كافة الإيرادات التشغيلية للأرصدة التي يتم تصنيفها كمحطة الحاويات يتم تصنيفها ضمن قطاع محطة الحاويات، سواء كانت تُشكّل أو لا تُشكّل عمليات الحاويات، والعكس بالعكس. إن تأثير معلومات القطاع على رسوم الإمتياز هو حالياً قيد المناقشة مع الحكومة.

تقوم الإدارة بحساب نتائج التشغيل للقطاعات التي تعمل بشكل منفصل من أجل اتخاذ القرارات المتعلقة بتخصيص الموارد وتقييم الاداء. يتم تقييم أداء القطاع على أساس الربح والخسارة التشغيلية وتقاس بثبات مع الربح والخسارة التشغيلية في البيانات المالية الموحدة.

إيضاحات

(تشكل جزءاً من البيانات المالية)

٢٨ معلومات قطاع التشغيل (تابع)

| محطة الحاويات | | محطة الشحن العام | | المجموع | |
|----------------|----------------|------------------|----------------|----------------|----------------|
| ٣١ ديسمبر ٢٠١٥ | ٣١ ديسمبر ٢٠١٤ | ٣١ ديسمبر ٢٠١٥ | ٣١ ديسمبر ٢٠١٤ | ٣١ ديسمبر ٢٠١٥ | ٣١ ديسمبر ٢٠١٤ |
| ٣٧,٩٢٠ | ٤٢,٥٠٩ | ١١,٥٨٨ | ١١,٠٢٤ | ٤٩,٥٠٨ | ٥٣,٥٣٣ |
| (٧,٤١٢) | (٧,٢٥٥) | (٨٧٨) | (٨٤٧) | (٨,٢٨٩) | (٨,١٠٢) |
| ٢,٩٧٤ | ٣,٤٤١ | ٢,٢٠٨ | ١,٨٢١ | ٥,١٨٢ | ٥,٢٦٢ |
| ٩١,٠٢١ | ١٠٠,٧١٩ | ١٨,٠١٢ | ١٧,٩١٠ | ١٠٩,٠٣٣ | ١١٨,٦٢٩ |
| ٩١,٠٢١ | ١٠٠,٧١٩ | ١٨,٠١٢ | ١٧,٩١٠ | ١٠٩,٠٣٣ | ١١٨,٦٢٩ |
| ٣,٦٧٠ | ١,٤٦٣ | ٣٩٩ | ٨ | ٤,٠٢٩ | ١,٤٧١ |
| ألف د أ | ألف د أ | ألف د أ | ألف د أ | ألف د أ | ألف د أ |
| ٩٨,٥٩٣ | ١١٠,٥٢٢ | ٣٠,١٢٩ | ٢٨,٦٦٢ | ١٢٨,٧٢٢ | ١٣٩,١٨٤ |
| (١٩,٢٧١) | (١٨,٨٦٢) | (٢,٢٨٠) | (٢,٢٠١) | (٢١,٥٥١) | (٢١,٠٦٣) |
| ٧,٧٣٥ | ٨,٩٤٥ | ٥,٧٣٩ | ٤,٧٣٤ | ١٣,٤٧٤ | ١٣,٦٧٩ |
| ٢٣٦,٦٥٠ | ٢٦١,٨٦٨ | ٤٦,٨٣٠ | ٤٦,٥٦٦ | ٢٨٣,٤٨٠ | ٣٠٨,٤٣٤ |
| ٢٣٦,٦٥٠ | ٢٦١,٨٦٨ | ٤٦,٨٣٠ | ٤٦,٥٦٦ | ٢٨٣,٤٨٠ | ٣٠٨,٤٣٤ |
| ٩,٥٤٢ | ٣,٨٠٤ | ١,٠٣٧ | ٢١ | ١٠,٥٧٩ | ٣,٨٢٥ |

يتم حذف الإيرادات بين القطاعات عند توحيد البيانات المالية. تتكون المصروفات الرأسمالية من إضافات الممتلكات والآلات والمعدات.

| ٣١ ديسمبر ٢٠١٤ | ٣١ ديسمبر ٢٠١٥ | ٣١ ديسمبر ٢٠١٤ | ٣١ ديسمبر ٢٠١٥ |
|------------------|------------------|------------------|------------------|
| ألف دولار أمريكي | ألف دولار أمريكي | ألف دولار أمريكي | ألف دولار أمريكي |
| ٣٧,٩٥١ | ٣٨,٤٦٥ | سلطنة عُمان | ١٤,٥٩٧ |
| ٩٧,٦٦٧ | ٨٨,٦٩٠ | أوروبا | ٣٧,٥٦٤ |
| ٢,٦٩١ | ٥٧٣ | دول آسيوية أخرى | ١,٠٣٥ |
| ٨٧٥ | ٩٩٤ | أفريقيا | ٣٣٧ |
| ١٣٩,١٨٤ | ١٢٨,٧٢٢ | | ٥٣,٥٣٣ |

إيضاحات

(تشكل جزءاً من البيانات المالية)

إيضاحات

(تشكل جزءاً من البيانات المالية)

٢٩ - الالتزامات ومخصصات الطوارئ

٢٩-١ نتائج تدقيق الرقابة المالية والإدارية للدولة

تم خلال سنة ٢٠١٥ إستلام ملاحظات الرقابة المالية والإدارية للدولة المتعلقة بالمسائل المالية والإدارية للشركة للفترة من سنة ٢٠٠٥ إلى سنة ٢٠١٥ تسلط الضوء على الانحرافات المزعومة من شروط الامتياز والاتفاقيات التجارية. ردت الشركة بالتشاور مع مستشارها القانوني تؤكد بأن الشركة لم تسبب أية مخالفات وكانت القرارات التجارية ضمن التفويضات المصرح بها.

تم في يناير ٢٠١٦ إستلام رسالة أخرى من الرقابة المالية والإدارية للدولة التي يتم فحصها من قبل الإدارة.

يرى مجلس إدارة الشركة بأنه قد تم اتخاذ القرارات التجارية المناسبة في مصلحة الشركة نظراً لظروف السوق ولا يتطلب إتخاذ أية إجراءات إضافية في هذا الصدد. يتم أخذ المسألة بشكل مناسب من قبل الشركة مع الرقابة المالية والإدارية للدولة.

٢٩-٢ إرتباطات المصروفات الرأسمالية

| ٣١ ديسمبر ٢٠١٤ | ٣١ ديسمبر ٢٠١٥ | ألف دولار أمريكي | ألف دولار أمريكي |
|----------------|----------------|------------------|------------------|
| ٢,٤٤٩ | ٥,٤٥٥ | ألف دولار أمريكي | ألف دولار أمريكي |
| ٢,٤٤٩ | ٥,٤٥٥ | ألف دولار أمريكي | ألف دولار أمريكي |
| ٢,٤٤٩ | ٥,٤٥٥ | ألف دولار أمريكي | ألف دولار أمريكي |

٢٩-٣ التزامات عقود الإيجار التشغيلية

أبرمت الشركة في نوفمبر ١٩٩٨ عقد إيجار تشغيلي مع حكومة سلطنة عمان لمحطة الحاويات وفي مارس ٢٠٠٠ (بأثر رجعي إعتباراً من ١ أكتوبر ١٩٩٨) لمحطة الشحن العام، حيث تقوم الحكومة بمنح الشركة إيجار الأرض والبنية التحتية اللازمة للمرافق المعنية لمدة ٣٠ سنة بموجب شروط اتفاقية الامتياز. إلتزامات دفع الإيجار المستقبلية كما يلي:

| ٣١ ديسمبر ٢٠١٤ | ٣١ ديسمبر ٢٠١٥ | ألف دولار أمريكي | ألف دولار أمريكي |
|----------------|----------------|------------------|------------------|
| ٤,٥٢٠ | ٤,٥٢٠ | ألف دولار أمريكي | ألف دولار أمريكي |
| ١٩,٤٧٨ | ٢٤,٧١٩ | ألف دولار أمريكي | ألف دولار أمريكي |
| ٥٣,٢٣٦ | ٤٧,٩٩٥ | ألف دولار أمريكي | ألف دولار أمريكي |
| ٧٧,٢٣٤ | ٧٧,٢٣٤ | ألف دولار أمريكي | ألف دولار أمريكي |

٢٩-٤ مطالبات

لقد نشأت العديد من المطالبات على الشركة من قبل موردين وزيائن ولم تقم الشركة بإدراج هذه المطالبات على سبيل الإلتزامات بناء على شروط متفق عليها. و إجمالي المبالغ للمطالبات على الشركة التي لم تقم بإثباتها على أنها الإلتزامات قد بلغت ٤,١ مليون ريال عماني (٣,٦٨ مليون دولار أمريكي) (٢٠١٤: ١,٦ مليون ريال عماني (٤,١٦ مليون دولار أمريكي))

٣٠ - إدارة المخاطر المالية

تتعرض الشركة في إطار نشاطها الاعتيادي لمخاطر نتيجة استخدام الأدوات المالية.

- مخاطر الائتمان
- مخاطر السيولة
- مخاطر السوق

لقد وضعت الشركة سياسة للمخاطر وأوكلت إدارتها إلى الرئيس التنفيذي. وقد تم تحديد الرئيس المالي كقائد لعملية المخاطر وهيئة تتكون من مدراء الأقسام تمثل لجنة إدارة المخاطر. ويتم تنسيق أعمال إعداد اطر إدارة المخاطر كما هو أعلاه عن طريق لجنة التدقيق.

مخاطر الائتمان

مخاطر الائتمان هي مخاطر الخسائر المالية للشركة إذا ما فشل العميل أو طرف آخر بالأدوات المالية في مقابلة الإلتزامات التعاقدية، وهي تنشأ عادة عن الذمم المدينة على العملاء. والمبلغ الدفترى للأصول المالية يمثل أعلى مخاطر مالية.

٣٠ - إدارة المخاطر المالية (تابع)

الذمم التجارية المدينة والذمم المدينة الأخرى: يتم تقديم الإئتمان للعملاء فقط بهدف تعظيم أرباح الشركة والمسئولية الرئيسة عن منح الإئتمان للعملاء والتحصيل في الوقت المناسب لكل هذه الديون تقع على مدير التنفيذ. والإئتمان له تكاليف على الشركة وقد تم وضع الضوابط الضرورية لإدارة مخاطر الإئتمان بالشركة ورأسمالها العامل. وبذلك فمن سياسة الشركة أن يكون لديها نظم رقابة علي الإئتمان تتسم بالكفاءة ولها المرونة الكافية للتفاعل عند تغير حاجات السوق ولكن ذات مقدرة كافية للتأكد من وضع سقف ائتمان لكل عميل وفحصها بانتظام وفقاً لمعلومات موثوق بها وحديثة.

وهذا يعد إجمالاً معاملاتنا مع عملائنا وملاحم المخاطر تختلف من حين إلى آخر حسب تركيبتهم. وعلى العموم، تتعامل الشركة مع العملاء بناء على التعامل التقدي أوضمانات من بنوك ذات شهرة. وفي حالات العملاء الكبار الذين تم منحهم وضع إئتماني، يتم تقييم مقدرتهم الإئتمانية بحرص مقدماً ويتم التحكم في شروط الإئتمان المتعلقة بهم عن طريق العقود المبرمة مع الشركة. ولدى الشركة سياسة ائتمانية مصادق عليها تمثل جزءاً من إجراءاتها وسياساتها المالية. وفي حالات الاستثناء، يتم إنشاء المخصصات اللازمة.

كان ترتيب الذمم التجارية المدينة وفق العمر بتاريخ قائمة المركز المالي كما يلي:

| ٣١ ديسمبر ٢٠١٤ | ٣١ ديسمبر ٢٠١٥ | ألف دولار أمريكي | ألف دولار أمريكي |
|----------------|----------------|------------------|------------------|
| ١٠,٩٤٥ | ٧,٩٢٤ | ألف دولار أمريكي | ألف دولار أمريكي |
| ٢,٤١٩ | ٢,٦٤٥ | ألف دولار أمريكي | ألف دولار أمريكي |
| ١,٠٣٧ | ١,١٣٤ | ألف دولار أمريكي | ألف دولار أمريكي |
| ١٧٤ | ٥٥٤ | ألف دولار أمريكي | ألف دولار أمريكي |
| ٢٢٦ | (٦١٩) | ألف دولار أمريكي | ألف دولار أمريكي |
| ١٤,٨٠١ | ١١,٦٣٨ | ألف دولار أمريكي | ألف دولار أمريكي |

التحركات في مخصصات انخفاض القيمة المتعلقة بالذمم التجارية المدينة خلال العام كان كالتالي:

| ٣١ ديسمبر ٢٠١٤ | ٣١ ديسمبر ٢٠١٥ | ألف دولار أمريكي | ألف دولار أمريكي |
|----------------|----------------|------------------|------------------|
| ٦,٣٣٩ | ٥٤٣ | ألف دولار أمريكي | ألف دولار أمريكي |
| ١,٣٤٢ | (٥٢) | ألف دولار أمريكي | ألف دولار أمريكي |
| (٧,١٣٧) | - | ألف دولار أمريكي | ألف دولار أمريكي |
| ٥٤٤ | ٤٩١ | ألف دولار أمريكي | ألف دولار أمريكي |

إيضاحات

(تشكل جزءاً من البيانات المالية)

٣٠ إدارة المخاطر المالية (تابع)

التعرض لمخاطر الإئتمان للذمم التجارية المدينة بنهاية تاريخ التقرير وفق الإقليم الجغرافي:

| ٣١ ديسمبر ٢٠١٤ | ٣١ ديسمبر ٢٠١٥ | ٣١ ديسمبر ٢٠١٤ | ٣١ ديسمبر ٢٠١٥ |
|------------------|------------------|------------------|------------------|
| ألف دولار أمريكي | ألف دولار أمريكي | ألف دولار أمريكي | ألف دولار أمريكي |
| ٣,٣٧٨ | ٤,٢٢٨ | سلطنة عمان | ١,٣٠٠ |
| ١١,١٨٣ | ٧,٢٢١ | أوروبا | ٤,٣٠١ |
| ٢٤٠ | ١٨٩ | أخرى وقارة آسيا | ٩٢ |
| <u>١٤,٨٠١</u> | <u>١١,٦٣٨</u> | | <u>٥,٦٩٣</u> |

التعرض لمخاطر الإئتمان للذمم التجارية المدينة بنهاية تاريخ التقرير وفق نوع العمل:

| ٣١ ديسمبر ٢٠١٤ | ٣١ ديسمبر ٢٠١٥ | ٣١ ديسمبر ٢٠١٤ | ٣١ ديسمبر ٢٠١٥ |
|------------------|------------------|------------------|------------------|
| ألف دولار أمريكي | ألف دولار أمريكي | ألف دولار أمريكي | ألف دولار أمريكي |
| ١١,٣٨٩ | ٧,٤١٩ | خطوط شحن بحري | ٤,٣٨١ |
| ٣,٤١٢ | ٤,٢٢٠ | أخرى | ١,٣١٣ |
| <u>١٤,٨٠١</u> | <u>١١,٦٣٩</u> | | <u>٥,٦٩٣</u> |

مخاطر السيولة

هي المخاطر التي لا تتمكن الشركة معها بمقابلة التزاماتها المالية عند استحقاقها حيث تتم تسويتها إما من خلال الدفع نقداً أو تقديم أصول مالية أخرى. وأسلوب الشركة في التغلب على مخاطر السيولة هو في التأكد بقدر الإمكان من أنها تمتلك سيولة لمقابلة إلتزاماتها عند استحقاقها، في حالتها العادية أو عند الظروف الضاغطة، دون تحمل خسائر غير مقبولة أو أضرار قد تنشأ، أو المخاطرة بسمعة الشركة.

الذمم التجارية الدائنة والأخرى

تعد الشركة التدفقات النقدية المتوقعة بانتظام لتقييم متطلبات السيولة من حين إلى آخر وهذا يمثل أساساً لتوزيع المتاح من الموارد النقدية وما في حكم النقدية.

الالتزامات المالية

لدى الشركة إتفاق مع مقرضها ترتيباً لوضع وديعة ثابتة لمبلغ مساو للقسط التالي (وهو لمدة ليست أقل من ستة أشهر في أي وقت) والتي تؤكد وجود عناية كافية.

إيضاحات

(تشكل جزءاً من البيانات المالية)

٣٠ إدارة المخاطر المالية (تابع)

الجدول التالي يورد ملخص لإستحقاقات الإلتزامات المالية غير المشتقة وغير المخصصة للمجموعة على أساس تواريخ الدفعات التعاقدية.

| ٣١ ديسمبر ٢٠١٤ | | | | ٣١ ديسمبر ٢٠١٥ | | | |
|----------------|-------------------|-------------------|-----------------------|----------------|-------------------|--------------------------|-----------------------|
| أقل من ٣ أشهر | ٣ أشهر إلى ٦ أشهر | ٦ أشهر إلى ١٢ شهر | أكثر من ١٢ شهر إجمالي | أقل من ٣ أشهر | ٣ أشهر إلى ٦ أشهر | ٦ أشهر إلى ١٢ شهر إجمالي | أكثر من ١٢ شهر إجمالي |
| ١٥,٧٩٣ | - | - | - | ١٩,٣٧٠ | ١٣٦ | ٩٦٥ | ١,٨٦٨ |
| ٤١,٢٣٥ | - | ٢١,٩٥٣ | ١٠,٩٧٦ | ٢٨,٦٣٢ | ١٨,٦٤٦ | ٤,٩٣١ | ٥,٠٥٥ |
| ١,٧٤٦ | - | - | - | ١,٧٤٦ | - | - | - |
| <u>٥٨,٧٧٤</u> | <u>-</u> | <u>٢١,٩٥٣</u> | <u>١٠,٩٧٦</u> | <u>٤٩,٧٤٨</u> | <u>١٨,٧٨٢</u> | <u>٥,٨٩٦</u> | <u>٦,٩٢٣</u> |
| ألف دأ | ألف دأ | ألف دأ | ألف دأ | ألف دأ | ألف دأ | ألف دأ | ألف دأ |
| ٤١,٠٦٥ | - | - | - | ٥٠,٣٦١ | ٣٥٤ | ٢,٥٠٨ | ٤,٨٥٧ |
| ١٠٧,٢١١ | - | ٥٧,٠٧٧ | ٢٨,٥٢٨ | ٧٤,٤٤٦ | ٤٨,٤٨٠ | ١٢,٨٢٣ | ١٣,١٤٣ |
| ٤,٥٤٠ | - | - | - | ٤,٥٤٠ | - | - | - |
| <u>١٥٢,٨١٦</u> | <u>-</u> | <u>٥٧,٠٧٧</u> | <u>٢٨,٥٢٨</u> | <u>١٢٩,٣٤٧</u> | <u>٤٨,٨٣٤</u> | <u>١٥,٣٣١</u> | <u>١٨,٠٠٠</u> |
| ألف دأ | ألف دأ | ألف دأ | ألف دأ | ألف دأ | ألف دأ | ألف دأ | ألف دأ |

مخاطر السوق

مخاطر السوق هي تلك المخاطر التي تنشأ من التقلبات في الأسعار بالسوق مثل معدلات الفائدة وأسعار الأسهم ومعدلات صرف العملات الأجنبية التي قد تؤثر على دخل الشركة أو قيمة ما تمتلكه من الأدوات المالية. الغرض من إدارة مخاطر السوق هو إدارة السيطرة على التعرض لمخاطر السوق في حدود معلومات مقبولة في نفس الوقت الذي يتم فيه الحصول على أفضل عائد.

مخاطر العملة

إيرادات الشركة هي في الأساس بالدولار الأمريكي ويرتبط الريال العماني بالدولار الأمريكي. وعليه، فإن الأثر المقارن للعملات ضئيل. وعلى كل فمخاطر العملة تؤثر في المشتريات بالعملات الأخرى. وهذا يقلل جزئياً بإختيار الشراء بالعملات الأخرى عندما تتمكن الشركة من توقع هذه المتطلبات مسبقاً. ووفقاً للسياسات المتبعة التي يمكن ان تلجأ الشركة الى الأساليب المناسبة لتقليل تلك المخاطر.

مخاطر أسعار الفائدة

التغيرات في أسعار الفائدة تؤثر على الموقف المالي للشركة. وفي سبيل تقليل هذا الأثر اتبعت الشركة سياسة التحوط على القروض المستحقة بتبادلات معدل سعر الفائدة المحدد. في ٣١ ديسمبر ٢٠١٥، ما يقارب ٧٢٪ من القروض المستحقة هي بمعدل أسعار فائدة ثابت (ديسمبر ٢٠١٤: ٦٣٪).

إيضاحات

(تشكل جزءاً من البيانات المالية)

٣٠ إدارة المخاطر المالية (تابع)

الجدول أدناه يلخص اثر تغيرات اسعار الفائدة

| ٣١ ديسمبر ٢٠١٤ | ٣١ ديسمبر ٢٠١٥ | ٣١ ديسمبر ٢٠١٤ | ٣١ ديسمبر ٢٠١٥ |
|------------------|------------------|-----------------------------|-------------------------------|
| ألف دولار امريكي | ألف دولار امريكي | ألف دولار امريكي | ألف دولار امريكي |
| ١٠٠ | ١٠٠ | ١٠٠ | ١٠٠ |
| (٣٩٨) | (١٩٨) | الزيادة في النقاط الأساسية | الأثر على الأرباح قبل الضريبة |
| ١٠٠ | ١٠٠ | الإنخفاض في النقاط الأساسية | الأثر على الأرباح قبل الضريبة |
| ٣٩٨ | ١٩٨ | | |

تحليل حساسية التدفقات النقدية للأدوات ذات معدات الفائدة المتغيرة

التغيرات بمعدل ١٠٠ نقطة أساسية في اسعار الفائدة بتاريخ التقرير من شأنها ان تؤدي الى ارتفاع (نقص) حقوق الملكية والربح أو الخسارة وفق المبالغ الواردة أدناه، وهذا التحليل يفترض ثبات جميع المتغيرات الأخرى، وعلى الأخص معدلات صرف العملات الأجنبية، وهذا التحليل قد تم إجراؤه على نفس الاساس في ديسمبر ٢٠١٤:

| ٣١ ديسمبر ٢٠١٥ | الربح أو الخسارة | | حقوق الملكية | |
|----------------------|------------------|------------|--------------|---------------|
| | ١٠٠ نقطة | ١٠٠ نقطة | ١٠٠ نقطة | ١٠٠ نقطة |
| مقايضات معدل الفائدة | أساسية زيادة | أساسية نقص | أساسية زيادة | أساسية بالنقص |
| ٣١ ديسمبر ٢٠١٤ | ألف د.أ | ألف د.أ | ألف د.أ | ألف د.أ |
| مقايضات معدل الفائدة | ٧٦ | (٧٦) | ٧٥ | (٧٥) |
| مقايضات معدل الفائدة | - | - | ١٤٢ | (١٤٢) |
| ٣١ ديسمبر ٢٠١٥ | ١٩٨ | (١٩٨) | ١٩٤ | (١٩٤) |
| مقايضات معدل الفائدة | - | - | ٣٧٢ | (٣٧٢) |

إيضاحات

(تشكل جزءاً من البيانات المالية)

٣٠ إدارة المخاطر المالية (تابع)

الإستثمارات

لا تستثمر الشركة بشكل عام في سوق الأوراق المالية، وقامت الشركة بالإستثمار في اسهم جامعة ظفار ش م ع ع. من خلال شراء ٢٠٠٠٠٠ سهم، سعر السهم الواحد ١ ريال عماني وقد كان الإستثمار بهدف وهو تشجيع التعليم العالي بمنطقة ظفار.

إدارة رأس المال

تدرك الشركة أهمية الحفاظ على رأسمال ذو أساس متين يساهم في المحافظة على ثقة المستثمرين، والدائنين والسوق. ولتحقيق هذا الهدف، وضعت الشركة آلية مناسبة وكافية لمراقبة العائد على رأس المال، وخلق القيمة للمساهمين.. الخ

يراقب مجلس الإدارة العائد على حقوق الملكية، والتي تعرفها الشركة بصافي الأرباح مقسمة على مجموع حقوق ملكية المساهمين. كما يراقب مجلس الإدارة مستوى توزيعات الأرباح على المساهمين العاديين.

لا توجد تغييرات في تناول الشركة لإدارة رأس المال خلال العام . ويتم تحديد متطلبات رأس المال بالنسبة للشركة وشركتها التابعة من قبل الهيئة العامة لسوق المال وقانون الشركات التجارية لعام ١٩٧٤ وتعديلاته .

٣١ التقييم العادلة للأدوات المالية

تشتمل الأدوات المالية على الأصول والالتزامات والمشتقات المالية.

تتكون الأصول المالية من النقد بالصندوق والأرصدة لدى بنوك والودائع لأجل والاستثمارات المتاحة للبيع والذمم المدينة. تتكون الإلتزامات المالية من الذمم الدائنة والقروض لأجل والقروض والسلف. تشتمل المشتقات المالية على إتفاقيات مقايضة أسعار الفائدة التي أبرمتها الشركة. لا تختلف القيم العادلة للأصول والالتزامات المالية والمشتقات المالية في تاريخ الميزانية العمومية بشكل جوهري عن قيمها الدفترية.

إيضاحات

(تشكل جزءاً من البيانات المالية)

٣١ التقييم العادلة للأدوات المالية (تابع)

| أصول مالية | القيم الدفترية | | | | القيم العادلة | | | |
|-----------------------------------|----------------|----------------|----------------|----------------|----------------|----------------|----------------|----------------|
| | ٣١ ديسمبر ٢٠١٥ | ٣١ ديسمبر ٢٠١٤ | ٣١ ديسمبر ٢٠١٥ | ٣١ ديسمبر ٢٠١٤ | ٣١ ديسمبر ٢٠١٥ | ٣١ ديسمبر ٢٠١٤ | ٣١ ديسمبر ٢٠١٥ | ٣١ ديسمبر ٢٠١٤ |
| | ألف د.أ. | ألف د.أ. | ألف د.أ. | ألف د.أ. | ألف د.أ. | ألف د.أ. | ألف د.أ. | ألف د.أ. |
| ودائع غير متداولة | ٣٩,٠٠٠ | ٥,٠٠٠ | ١٣,٠٠٠ | ١٥,٠٠٠ | ٣٩,٠٠٠ | ٥,٠٠٠ | ١٣,٠٠٠ | ١٥,٠٠٠ |
| ودائع متداولة | ٢٣,٤٠٠ | ١٣,٨٤٦ | ٣٦,٠٠٠ | ٩,٠٠٠ | ٢٣,٤٠٠ | ١٣,٨٤٦ | ٣٦,٠٠٠ | ٩,٠٠٠ |
| ذمم تجارية مدينة و ذمم مدينة أخرى | ١١,٩٧٥ | ٦,١٩٣ | ١٦,١٠٢ | ٤,٦٠٦ | ١١,٩٧٥ | ٦,١٩٣ | ١٦,١٠٢ | ٤,٦٠٦ |
| مستحق من اطراف ذات علاقة | ٨,٤٤٥ | ١,٩٧٤ | ٥,١٣٢ | ٣,٢٤٨ | ٨,٤٤٥ | ١,٩٧٤ | ٥,١٣٢ | ٣,٢٤٨ |
| استثمارات متاحة للبيع | ٧٧٢ | ٢٩٣ | ٧٦٢ | ٢٩٧ | ٧٧٢ | ٢٩٣ | ٧٦٢ | ٢٩٧ |
| نقد وارصدة لدى البنوك | ٩,٢٦٤ | ١٣,٨١١ | ٣٥,٩٠٩ | ٣,٥٦٤ | ٩,٢٦٤ | ١٣,٨١١ | ٣٥,٩٠٩ | ٣,٥٦٤ |
| إجمالي | ٩٢,٨٥٦ | ٤١,١١٧ | ١٠٦,٩٠٥ | ٣٥,٧١٥ | ٩٢,٨٥٦ | ٤١,١١٧ | ١٠٦,٩٠٥ | ٣٥,٧١٥ |
| إلتزامات مالية | | | | | | | | |
| ذمم تجارية دائنة وأخرى | ١٩,٣٧١ | ١٦,٤٤٦ | ٤٢,٧٦٢ | ١٩,٣٧١ | ١٩,٣٧١ | ١٦,٤٤٦ | ٤٢,٧٦٢ | ١٩,٣٧١ |
| مستحق إلى أطراف ذات علاقة | ٤,٥٤٠ | ١,٧٤٦ | ٤,٥٤٠ | ١,٧٤٦ | ٤,٥٤٠ | ١,٧٤٦ | ٤,٥٤٠ | ١,٧٤٦ |
| قرض لأجل | ٦٩,٦٤٦ | ٤١,٢٣٥ | ١٠٧,٢١١ | ٢٦,٧٨٦ | ٦٩,٦٤٦ | ٤١,٢٣٥ | ١٠٧,٢١١ | ٢٦,٧٨٦ |
| ادوات مالية مشتقة | ٧٤٦ | ١,٤٣١ | ٣,٧٢١ | ٧٤٦ | ٧٤٦ | ١,٤٣١ | ٣,٧٢١ | ٧٤٦ |
| الضرائب | ١٦,٩٤٤ | ٦٥٣ | ١,٦٩٨ | ٦,٥١٧ | ١٦,٩٤٤ | ٦٥٣ | ١,٦٩٨ | ٦,٥١٧ |
| إجمالي | ١٤٣,٤٣٢ | ٦١,٥١١ | ١٥٩,٩٣٢ | ٥٥,١٦٦ | ١٤٣,٤٣٢ | ٦١,٥١١ | ١٥٩,٩٣٢ | ٥٥,١٦٦ |

تم إدراج القيمة العادلة للأصول والالتزامات المالية بالقيمة التي يمكن عندها تبادل الأداة في المعاملة الجارية بين الأطراف الراغبة وليس عن طريق البيع الجبري أو بيع التصفية.

- القيمة العادلة لكل من النقدية والودائع قصيرة الأجل، والمدينون التجاريون، والدائنون التجاريون والالتزامات الجارية الأخرى تقارب القيمة الدفترية نظراً للاستحقاقات قصيرة الأجل الخاصة بتلك الأدوات.
- تم تقدير المدينين/الاقتراضات ذوي المعدل الثابت طويل الأجل وكذلك المدينين ذوي المعدل المتغير من قبل المجموعة بناء على المعاملات مثل معدلات الفائدة وعوامل مخاطر البلدان المحددة وقوة المركز المالي الفردي للعميل وخصائص مخاطر المشروع الممول. بناء على هذا التقييم، تم احتساب مسموحات للخسائر المتوقعة لتلك الذمم المدينة. وفي ٣١ ديسمبر ٢٠١٥ لم تختلف القيم الدفترية لتلك الذمم المدينة بعد خصم المسموحات بصورة جوهرية عن القيم العادلة الخاصة بهم.
- تستند القيمة العادلة للأدوات المدرجة على الأسعار المدرجة بتاريخ قائمة المركز المالي.
- تقييم عقود تبادل أسعار الفائدة بصورة عادلة بناءً على التقييم المقدم من قبل الأطراف المقابلة.

إيضاحات

(تشكل جزءاً من البيانات المالية)

٣١ التقييم العادلة للأدوات المالية (تابع)

القيمة العادلة التسلسل الهرمي

تستخدم المجموعة التسلسل الهرمي التالي لتحديد والإفصاح عن القيمة العادلة للأدوات المالية عن طريق أسلوب التقييم:

المستوى ١: الأسعار (غير المعدلة) المدرجة في الأسواق النشطة للأصول أو الخصوم المطابقة؛

المستوى ٢: تقنيات أخرى لجميع المدخلات التي لها تأثير كبير على القيمة العادلة المسجلة يمكن ملاحظتها، إما بشكل مباشر أو غير مباشر؛

المستوى ٣: التقنيات التي تستخدم المدخلات التي لها تأثير كبير على القيمة العادلة المسجلة التي لا تستند إلى بيانات السوق التي يمكن ملاحظتها.

أصول تم قياسها بالقيمة العادلة كما في ٣١ ديسمبر ٢٠١٥

| المستوى ٣ | المستوى ٢ | المستوى ١ | ٣١ ديسمبر ٢٠١٥ | |
|---|-----------|-----------|----------------|---------------------------|
| ألف د.أ. | ألف د.أ. | ألف د.أ. | ألف د.أ. | |
| - | - | ٢٩٧ | ٢٩٧ | إستثمارات متاحة للبيع |
| ألف د.أ. | ألف د.أ. | ألف د.أ. | ألف د.أ. | |
| - | - | ٧٧٢ | ٧٧٢ | إستثمارات متاحة للبيع |
| إلتزامات تم قياسها بالقيمة العادلة | | | | |
| المستوى ٣ | المستوى ٢ | المستوى ١ | ٣١ ديسمبر ٢٠١٥ | |
| ألف د.أ. | ألف د.أ. | ألف د.أ. | ألف د.أ. | |
| - | ٧٤٦ | - | ٧٤٦ | عقود مقايضة أسعار الفائدة |
| ألف د.أ. | ألف د.أ. | ألف د.أ. | ألف د.أ. | |
| - | ١,٩٤٠ | - | ١,٩٤٠ | عقود مقايضة أسعار الفائدة |

إيضاحات

(تشكل جزءاً من البيانات المالية)

٣١ القيم العادلة للأدوات المالية (تابع)

أصول تم قياسها بالقيمة العادلة كما في ٣١ ديسمبر ٢٠١٤

| ٣١ ديسمبر ٢٠١٤ | المستوى ١ | المستوى ٢ | المستوى ٣ |
|---------------------------|-----------|-----------|-----------|
| ألف فرع | ألف فرع | ألف فرع | ألف فرع |
| ٢٩٣ | ٢٩٣ | - | - |
| إستثمارات متاحة للبيع | | | |
| ألف دأ | ألف دأ | ألف دأ | ألف دأ |
| ٧٦٢ | ٧٦٢ | - | - |
| إستثمارات متاحة للبيع | | | |
| ألف فرع | ألف فرع | ألف فرع | ألف فرع |
| ١,٤٣١ | - | ١,٤٣١ | - |
| عقود مقايضة أسعار الفائدة | | | |
| ألف دأ | ألف دأ | ألف دأ | ألف دأ |
| ٣,٧٢١ | - | ٣,٧٢١ | - |
| عقود مقايضة أسعار الفائدة | | | |

خلال السنة المنتهية في ٣١ ديسمبر ٢٠١٥، لم يتم إجراء تحويلات بين المستوى ١ والمستوى ٢ لقياسات القيمة العادلة، كما لم يتم تحويل من وإلى المستوى ٣ لقياسات القيمة العادلة.

٣٢ المصادر الرئيسية لتقدير الأمور غير المؤكدة

العمر الإنتاجي للعقارات والآلات والمعدات

تقوم إدارة المجموعة بتحديد العمر الإنتاجي التقديري لعقاراتها وآلاتها ومعداتنا من أجل احتساب الإستهلاك. يتم تحديد هذا التقدير بعد الأخذ في عين الاعتبار الاستخدام المتوقع للأصل والتهاك الفعلي. تقوم الإدارة سنوياً بمراجعة القيمة المتبقية والعمر الإنتاجي بشكل سنوي ويتم تعديل مصروف الإستهلاك المستقبلي حيث تعتقد الإدارة بأن العمر الإنتاجي يختلف عن التقديرات السابقة.

إنخفاض قيمة المدينين

يتم عمل تقدير للمبالغ القابلة للتحصيل للمدينين التجاريين عندما يكون تحصيل المبلغ بالكامل غير محتملاً. بالنسبة للمبالغ الهامة بشكل فردي، إن هذا التقدير يؤدي على أساس فردي. أما بالنسبة للمبالغ التي ليست هامة بشكل فردي، والتي فات موعد إستحقاقها، فيتم تقييمها بشكل جماعي ويطبق مخصص وفقاً لطول فترة الإستحقاق المتأخرة عن الدفع، إستناداً على معدلات الإسترداد التاريخي.

في تاريخ بيان المركز المالي، بلغ إجمالي المدينين التجاريين ٤,٤٨ مليون ريال عماني ١١,٦٤ مليون دولار أمريكي (ديسمبر ٢٠١٤ - ٥,٧٠ مليون ريال عماني ١٤,٨٠ مليون دولار أمريكي) وبلغ مخصص انخفاض القيمة ٢,٠ مليون ريال عماني ٠,٤٩ مليون دولار أمريكي (ديسمبر ٢٠١٤ - ٠,٢١ مليون ريال عماني ٠,٥٤ مليون دولار أمريكي). سيتم الإدراج في بيان الدخل الشامل لأي فرق بين المبالغ الفعلية المحصلة في الفترات المستقبلية والمبالغ المتوقعة.

إيضاحات

(تشكل جزءاً من البيانات المالية)

٣٢ تابع المصادر الرئيسية لتقدير الأمور غير المؤكدة

إنخفاض قيمة المخزون

يُدرج المخزون بالتكلفة أو صافي القيمة المتوقع تحقيقها، أيهما أقل. عندما يصبح المخزون قديماً أو ملغياً، يتم عمل تقدير لصافي القيمة المتوقع تحقيقها. المبالغ الهامة بشكل منفرد يتم عمل هذا التقدير على أساس فردي. المبالغ غير الهامة بشكل فردي، يتم تقييم المخزون القديم أو الملغى بشكل جماعي ويطبق مخصص وفقاً لنوع المخزون والدرجة العمرية أو الإلغاء، بناءً على أسعار البيع التاريخية.

في تاريخ بيان المركز المالي، بلغ إجمالي المخزون ٣,٢ مليون ريال عماني ٥,٩٢ مليون دولار أمريكي (ديسمبر ٢٠١٤ - ٢,٢٧ مليون ريال عماني ٥,٩٢ مليون دولار أمريكي) وبلغت مخصصات المخزون القديم و الملغى ٠,٨ مليون ريال عماني ٢,٠ مليون دولار أمريكي (ديسمبر ٢٠١٤ - ٠,٨٥ مليون ريال عماني ٢,٢١ مليون دولار أمريكي). يتم إثبات أية فروقات بين المبالغ الفعلية المحققة في الفترات المستقبلية والمبالغ المتوقعة في بيان الدخل الشامل.

الضرائب

توجد أوجه عدم التيقن فيما يتعلق بتفسير القوانين الضريبية وكمية وتوقيت الدخل الخاضع للضريبة في المستقبل. بالنظر إلى مجموعة واسعة من العلاقات التجارية وطبيعة الاتفاقات التعاقدية القائمة، الخلافات التي تنشأ بين النتائج الفعلية والافتراضات، أو تغييرات في المستقبل لمثل هذه الافتراضات، قد يحتم إجراء التعديلات في المستقبل لحساب ضريبة الدخل والتي سجلت بالفعل. تقوم المجموعة بتكوين مخصصات، استناداً إلى تقديرات معقولة، عن العواقب المحتملة لوضع اللمسات النهائية للربوط الضريبية لمجموعة الشركات المعنية. مقدار تلك المخصصات يستند على عوامل مختلفة، مثل الخبرة لربوط ضريبية سابقة وتقديرات مختلفة من الأنظمة الضريبية من قبل الكيان الخاضع للضريبة ومسؤولية دائرة الضرائب.

٣٣ أرقام مقارنة

تم إعادة تصنيف بعض أرقام السنة المنتهية في ٣١ ديسمبر ٢٠١٤ لتناسب مع عرض أرقام السنة الحالية. إن عملية إعادة التصنيف تمت ضمن ذات الإيضاحات حول البيانات المالية ولا تؤثر على الأرباح أو حقوق المساهمين التي تم بيانها سابقاً.

إيضاحات
(تشكل جزءاً من البيانات المالية)

الجدول رقم ١

الممتلكات والمعدات

للسنة المنتهية في ٣١ ديسمبر ٢٠١٥

| المجموع | أعمال رأسمالية قيد التنفيذ | أعمال رأسمالية قيد التنفيذ | حسابات الكترونية | | | رافعات شوكية | | | تحسينات | | |
|------------------|----------------------------|----------------------------|----------------------|-----------------------|-----------------|----------------|--------------------------------|------------------|--------------------------|------------------------|-----------------------|
| | | | أثاث وتركيبات ومعدات | أجهزة وبرامج حاسب آلي | سيارات | معدات بحرية | رافعات شوكية ومعدات نقل حاويات | قاطرات و مقطورات | رافعات على إطارات مطاطية | رافعات قنطرية بالأرصفة | |
| ألف ر.ع | ألف ر.ع | ألف ر.ع | ألف ر.ع | ألف ر.ع | ألف ر.ع | ألف ر.ع | ألف ر.ع | ألف ر.ع | ألف ر.ع | ألف ر.ع | |
| ١٤٢,٥٧٩ | ٢٣ | ٣,٩٤٣ | ٢,٩٧٣ | ٢٨٥ | ١١,٥٩٤ | ٢,٨٣١ | ٦,٨٩٣ | ٣٨,٦٣٧ | ٦٨,٣٠٧ | ٧,٠٩٣ | ١ يناير ٢٠١٥ |
| ٤,٠٢٩ | ٧٧٠ | ٤٩ | ١٠٢ | - | ٢,٥٧٧ | - | - | - | ٣٩٩ | ١٣٢ | إضافات / إثبات |
| (٩٢٠) | - | - | - | - | (٥٤) | - | (٥٤) | (٨١٢) | - | - | استبعادات / إلغاء |
| ١٤٥,٦٨٨ | ٨٣٣ | ٣,٩٩٢ | ٣,٠٧٥ | ٢٨٥ | ١٤,١١٧ | ٢,٨٣١ | ٦,٨٣٩ | ٣٨,٦٣٧ | ٦٨,٧٠٦ | ٧,٢٢٥ | ٣١ ديسمبر ٢٠١٥ |
| (٦٦,٦٨٩) | - | (٢,٨٥٥) | (٢,٢١٠) | (٢٣٦) | (٤,٨٠٤) | (٢,٠٣٨) | (٤,٦٥٩) | (١٨,٢٩٥) | (٢٧,٣٥٨) | (٤,٢٣٤) | ١ يناير ٢٠١٥ |
| (٨,٢٧٤) | - | (٢٢٨) | (٣٢٧) | (٢١) | (١,١٧٨) | (١٧٤) | (٥٠٨) | (٢,٥١٣) | (٢,٩٠٥) | (٤٢٠) | استهلاك السنة |
| ٨٩٣ | - | - | - | - | ٥٤ | - | ٥٤ | ٧٨٥ | - | - | استبعادات/إلغاء |
| (٧٤,٠٧٠) | - | (٣,٠٨٣) | (٢,٥٣٧) | (٢٥٧) | (٥,٩٢٨) | (٢,٢١٢) | (٥,١١٣) | (٢٠,٨٠٨) | (٣٠,٢٦٣) | (٤,٦٥٤) | ٣١ ديسمبر ٢٠١٥ |
| ٧١,٦١٨ | ٨٣٣ | ٩٠٩ | ٥٣٨ | ٢٨ | ٨,١٨٩ | ٦١٩ | ١,٧٣٦ | ١٧,٨٠٢ | ٣٨,٤٤٣ | ٢,٥٧١ | ٣١ ديسمبر ٢٠١٥ |
| ٧٥,٨٩٠ | ٢٣ | ١,٠٨٨ | ٧٦٣ | ٤٩ | ٦,٧٩٠ | ٧٩٣ | ٢,٢٣٤ | ٢٠,٣٤٢ | ٤٠,٩٤٩ | ٢,٨٥٩ | ٣١ ديسمبر ٢٠١٤ |
| ٣٧٠,٧٠٣ | ٥٣ | ١٠,٢٥٦ | ٧,٧٢٦ | ٧٤٣ | ٣٠,١٤٨ | ٧,٣٦٠ | ١٧,٩٢٤ | ١٠٠,٤٥٩ | ١٧٧,٥٩٧ | ١٨,٤٣٧ | ١ يناير ٢٠١٥ |
| ١٠,٤٧٩ | ٢,٠٠٥ | ١٢٩ | ٢٦٥ | - | ٦,٧٠٠ | - | - | - | ١,٠٣٧ | ٣٤٣ | إضافات / إثبات |
| (٢,٣٩٢) | - | - | - | - | (١٤٠) | - | (١٤١) | (٢,١١١) | - | - | إستبعادات / إلغاء |
| ٣٧٨,٧٩٠ | ٢,٠٥٨ | ١٠,٣٨٥ | ٧,٩٩١ | ٧٤٣ | ٣٦,٧٠٨ | ٧,٣٦٠ | ١٧,٧٨٣ | ٩٨,٣٤٨ | ١٧٨,٦٣٤ | ١٨,٧٨٠ | ٣١ ديسمبر ٢٠١٥ |
| (١٧٣,٣٩٣) | - | (٧,٤٢٨) | (٥,٧٤٩) | (٦١٢) | (١٢,٤٩٠) | (٥,٢٩٦) | (١٢,١١٦) | (٤٧,٥٦٦) | (٧١,١٣٢) | (١١,٠٠٤) | ١ يناير ٢٠١٥ |
| (٢١,٥١٢) | - | (٥٩٣) | (٨٥٠) | (٥٥) | (٣,٠٦٣) | (٤٥٢) | (١,٣٢١) | (٦,٥٣٤) | (٧,٥٥٣) | (١,٠٩١) | استهلاك السنة |
| ٢,٣٢٢ | - | - | - | - | ١٤٠ | - | ١٤١ | ٢,٠٤١ | - | - | إستبعادات |
| (١٩٢,٥٨٣) | - | (٨,٠٢١) | (٦,٥٩٩) | (٦٦٧) | (١٥,٤١٣) | (٥,٧٤٨) | (١٣,٢٩٦) | (٥٢,٠٥٩) | (٧٨,٦٨٥) | (١٢,٠٩٥) | ٣١ ديسمبر ٢٠١٥ |
| ١٨٦,٢٠٧ | ٢,٠٥٨ | ٢,٣٦٤ | ١,٣٩٢ | ٧٦ | ٢١,٢٩٥ | ١,٦١٢ | ٤,٤٨٧ | ٤٦,٢٥٩ | ٩٩,٩٤٩ | ٦,٦٨٥ | ٣١ ديسمبر ٢٠١٥ |
| ١٩٧,٣١٠ | ٥٣ | ٢,٨٢٨ | ١,٩٧٧ | ١٢١ | ١٧,٦٥٨ | ٢,٠٦٤ | ٥,٨٠٨ | ٥٢,٨٩٣ | ١٠٦,٤٦٥ | ٧,٤٣٣ | ٣١ ديسمبر ٢٠١٤ |

إيضاحات

(تشكل جزءاً من البيانات المالية)

الجدول رقم ١

الممتلكات والمعدات

للسنة المنتهية في ٣١ ديسمبر ٢٠١٥

| حاسبات الكترونية | | | | | رافعات شوكية | | | | | تحسينات | | | | |
|--------------------|---------|--|---------|--------|--------------|--------------------------------|------------------|--------------------------|------------------------|------------------------|-------------------------------------|-----------|-------------------------------------|-----------|
| أعمال رأسمالية قيد | | أجهزة وبرامج حاسب أثاث وتركيبات | | سيارات | معدات بحرية | رافعات شوكية ومعدات نقل حاويات | قاطرات و مقطورات | رافعات على إطارات مطاطية | رافعات قنطرية بالأرصفة | على العقارات المستأجرة | التكلفة | | | |
| المجموع | التنفيذ | معدات | آلي | | | | | | | | ألف ر.ع. | ألف ر.ع. | ألف ر.ع. | ألف ر.ع. |
| ١٤٤,٢٩٥ | ٣٠٢ | ٤,٦١٩ | ٣,٢٤٧ | ٤٢٣ | ١٢,١٧٧ | ٢,٩٣٧ | ٧,٠١١ | ٣٨,٦٣٧ | ٦٨,٣٠٧ | ٦,٥٣٥ | ٢٠١٤ | ٦,٥٣٥ | ٢٠١٤ | ٢٠١٤ |
| ١,٤٧١ | - | ١٧٢ | ٢٤٥ | - | ٤٩٥ | - | - | - | - | ٥٥٩ | إضافات / إثبات | ٥٥٩ | إضافات / إثبات | ٥٥٩ |
| - | (٢٧٩) | - | ٢٧٩ | - | - | - | - | - | - | - | تحويل من أعمال رأسمالية قيد التنفيذ | - | تحويل من أعمال رأسمالية قيد التنفيذ | - |
| (٣,١٨٧) | - | (٨٤٨) | (٨٩٨) | (١٣٨) | (١٠٧٨) | (١٠٦) | (١١٨) | - | - | (١) | استيعادات / إلغاء | (١) | استيعادات / إلغاء | (١) |
| ١٤٢,٥٧٩ | ٢٣ | ٣,٩٤٣ | ٢,٩٧٣ | ٢٨٥ | ١١,٥٩٤ | ٢,٨٣١ | ٦,٨٩٣ | ٣٨,٦٣٧ | ٦٨,٣٠٧ | ٧,٠٩٣ | ٣١ ديسمبر ٢٠١٤ | ٧,٠٩٣ | ٣١ ديسمبر ٢٠١٤ | ٧,٠٩٣ |
| (٦١,٧٥٥) | - | (٣,٤٣٦) | (٢,٩٠٥) | (٣٤٨) | (٤,٨٤٤) | (١,٩٧١) | (٤,١٨٠) | (١٥,٧٤٢) | (٢٤,٤٦٨) | (٣,٨٦١) | الاستهلاك المتراكم | (٣,٨٦١) | ١ يناير ٢٠١٤ | (٣,٨٦١) |
| (٨,٠٨٧) | - | (٢٦٧) | (١٩٩) | (٢٦) | (١,٠٣٨) | (١٧٣) | (٥٦٧) | (٢,٥٥٣) | (٢,٨٩٠) | (٣٤٧) | استهلاك السنة | (٣٤٧) | استهلاك السنة | (٣٤٧) |
| ٣,١٥٣ | - | ٨٤٨ | ٨٩٤ | ١٣٨ | ١,٠٧٨ | ١٠٦ | ٨٨ | - | - | ١ | استيعادات / إلغاء | ١ | استيعادات / إلغاء | ١ |
| (٦٦,٦٨٩) | - | (٢,٨٥٥) | (٢,٢١٠) | (٢٣٦) | (٤,٨٠٤) | (٢,٠٣٨) | (٤,٦٥٩) | (١٨,٢٩٥) | (٢٧,٣٥٨) | (٤,٢٣٤) | ٣١ ديسمبر ٢٠١٤ | (٤,٢٣٤) | ٣١ ديسمبر ٢٠١٤ | (٤,٢٣٤) |
| ٧٥,٨٩٠ | ٢٣ | ١,٠٨٨ | ٧٦٣ | ٤٩ | ٦,٧٩٠ | ٧٩٣ | ٢,٢٣٤ | ٢٠,٣٤٢ | ٤٠,٩٤٩ | ٢,٨٥٩ | القيمة الدفترية | ٢,٨٥٩ | ٣١ ديسمبر ٢٠١٤ | ٢,٨٥٩ |
| حاسبات الكترونية | | | | | رافعات شوكية | | | | | تحسينات | | | | |
| أعمال رأسمالية قيد | | أجهزة وبرامج حاسب أثاث وتركيبات ومعدات التنفيذ | | سيارات | معدات بحرية | رافعات شوكية ومعدات نقل حاويات | قاطرات و مقطورات | رافعات على إطارات مطاطية | رافعات قنطرية بالأرصفة | على العقارات المستأجرة | التكلفة | | | |
| المجموع | التنفيذ | أثاث وتركيبات ومعدات التنفيذ | آلي | | | | | | | | ألف دولار | ألف دولار | ألف دولار | ألف دولار |
| ٣٧٥,١٦٤ | ٧٧٨ | ١٢,٠١٣ | ٨,٧٠٠ | ١,١٠١ | ٣١,٦٦٣ | ٧,٦٣٥ | ١٨,٢٣١ | ١٠٠,٤٥٩ | ١٧٧,٥٩٧ | ١٦,٩٨٧ | ٢٠١٤ | ١٦,٩٨٧ | ٢٠١٤ | ٢٠١٤ |
| ٣,٨٢٥ | - | ٤٤٨ | ٦٣٧ | - | ١,٢٨٧ | - | - | - | - | ١,٤٥٣ | إضافات / إثبات | ١,٤٥٣ | إضافات / إثبات | ١,٤٥٣ |
| - | (٧٢٥) | - | ٧٢٥ | - | - | - | - | - | - | - | تحويل من أعمال رأسمالية قيد التنفيذ | - | تحويل من أعمال رأسمالية قيد التنفيذ | - |
| ((٨,٢٨٦)) | - | (٢,٢٠٥) | (٢,٣٢٦) | (٣٥٨) | (٢,٨٠٢) | (٢٧٥) | (٣٠٧) | - | - | (٣) | إستيعادات / إلغاء | (٣) | إستيعادات / إلغاء | (٣) |
| ٣٧٠,٧٠٣ | ٥٣ | ١٠,٢٥٦ | ٧,٧٢٦ | ٧٤٣ | ٣٠,١٤٨ | ٧,٣٦٠ | ١٧,٩٢٤ | ١٠٠,٤٥٩ | ١٧٧,٥٩٧ | ١٨,٤٣٧ | ٣١ ديسمبر ٢٠١٤ | ١٨,٤٣٧ | ٣١ ديسمبر ٢٠١٤ | ١٨,٤٣٧ |
| (١٦٠,٥٦٥) | - | (٨,٩٣٩) | (٧,٥٥٦) | (٩٠٣) | (١٢,٥٩٣) | (٥,١٢٢) | (١٠,٨٧١) | (٤٠,٩٢٨) | (٦٣,٦١٠) | (١٠,٠٣٥) | الاستهلاك المتراكم | (١٠,٠٣٥) | ١ يناير ٢٠١٤ | (١٠,٠٣٥) |
| (٢١,٠٢٤) | - | (٦٩٤) | (٥١٧) | (٦٧) | (٢,٦٩٩) | (٤٤٩) | (١,٤٧٤) | (٦,٦٣٨) | (٧,٥١٤) | (٩٧٢) | استهلاك السنة | (٩٧٢) | استهلاك السنة | (٩٧٢) |
| ٨,١٩٦ | - | ٢,٢٠٥ | ٢,٣٢٤ | ٣٥٨ | ٢,٨٠٢ | ٢٧٥ | ٢٢٩ | - | - | ٣ | إستيعادات | ٣ | إستيعادات | ٣ |
| (١٧٣,٣٩٣) | - | (٧,٤٢٨) | (٥,٧٤٩) | (٦١٢) | (١٢,٤٩٠) | (٥,٢٩٦) | (١٢,١١٦) | (٤٧,٥٦٦) | (٧١,١٣٢) | (١١,٠٠٤) | ٣١ ديسمبر ٢٠١٤ | (١١,٠٠٤) | ٣١ ديسمبر ٢٠١٤ | (١١,٠٠٤) |
| ١٩٧,٣١٠ | ٥٣ | ٢,٨٢٩ | ١,٩٧٧ | ١٣١ | ١٧,٦٥٩ | ٢,٠٦٤ | ٥,٨٠٨ | ٥٢,٨٩٣ | ١٠٨,٤٦٥ | ٧,٤٣٢ | القيمة الدفترية | ٧,٤٣٢ | ٣١ ديسمبر ٢٠١٤ | ٧,٤٣٢ |

جدول حول البيانات المالية الموحدة
شركة صلالة لخدمات الموانئ ش.م.ع. (الشركة الأم)

بيان المركز المالي

كما في ٣١ ديسمبر ٢٠١٥

| ٣١ ديسمبر ٢٠١٤ | ٣١ ديسمبر ٢٠١٣ | ٣١ ديسمبر ٢٠١٤ | ٣١ ديسمبر ٢٠١٣ |
|--|------------------|----------------|----------------|
| ألف دولار أمريكي | ألف دولار أمريكي | ألف ر.ع. | ألف ر.ع. |
| الأصول | | | |
| الأصول غير المتداولة | | | |
| الممتلكات والمعدات | ١٨٦,٨١٩ | ١٩٦,٩٠٢ | ٧٥,٧٣٠ |
| أصول غير ملموسة | ٤٧٦ | ٥١٥ | ١٩٨ |
| استثمارات متاحة للبيع | ٧٧٢ | ٧٦٢ | ٢٩٣ |
| إستثمارات في شركة تابعة | ٣١٢ | ٣١٢ | ١٢٠ |
| ودائع لآجل | ٣٩,٠٠٠ | ١٣,٠٠٠ | ٥,٠٠٠ |
| | ٢٢٦,٤٨٣ | ٢١١,٤٩١ | ٨١,٣٤١ |
| الأصول المتداولة | | | |
| المخزون | ٣,٨٧١ | ٣,٧٠٣ | ١,٤٢٤ |
| ذمم تجارية مدينة وذمم مدينة أخرى | ٢٠,٤٢٠ | ٢١,٢٧٩ | ٨,١٨٥ |
| ودائع قصيرة الأجل | ٢٣,٤٠٠ | ٣٥,٩٩٩ | ١٣,٨٤٦ |
| نقد وما في حكم النقد | ٩,١١٥ | ٣٥,٦٧٢ | ١٣,٧٢٠ |
| أصول مصنفة كمكتملة للبيع | ٧٠ | - | - |
| | ٥٦,٧٧٢ | ٩٦,٦٥٣ | ٣٧,١٧٥ |
| مجموع الأصول | ٢٨٣,٢٥٥ | ٣٠٨,١٤٤ | ١١٨,٥١٦ |
| حقوق الملكية | | | |
| رأس المال | ٤٦,٧٥٨ | ٤٦,٧٥٨ | ١٧,٩٨٤ |
| علاوة إصدار الأسهم | ٧,٦٦٦ | ٧,٦٦٦ | ٢,٩٤٩ |
| احتياطي قانوني | ١٥,٥٨٦ | ١٥,٥٨٦ | ٥,٩٩٤ |
| عجز التحوط | (١,٩٤٠) | (٣,٧٢١) | (١,٤٣١) |
| أحتياطي القيمة العادلة | ٢٥٢ | ٢٤٢ | ٩٣ |
| أرباح محتجزة | ٦٥,٨٨٩ | ٥٩,٣٨٣ | ٢٢,٨٤١ |
| مجموع حقوق المساهمين | ١٣٤,٢١١ | ١٢٥,٩١٣ | ٤٨,٤٣٠ |
| الالتزامات | | | |
| الالتزامات غير المتداولة | | | |
| قروض وسلف | ٤٦,٤٣٠ | ٨٥,٦١٦ | ٢٢,٩٢٩ |
| ضرائب مؤجلة | ١٦,٩٤٧ | ١٨,٨٠١ | ٧,٢٣٠ |
| مكافأة نهاية خدمة الموظفين | ٥,٦٨٦ | ٥,٢٨٦ | ٢,٠٣٣ |
| الأدوات المالية المشتقة | ٦٨١ | ١,٨٠٥ | ٦٩٤ |
| | ٦٩,٧٤٤ | ١١١,٥٠٨ | ٤٢,٨٨٦ |
| الالتزامات المتداولة | | | |
| ذمم تجارية دائنة وذمم دائنة أخرى | ٥٤,٨٢٧ | ٤٧,٢١٢ | ١٨,١٥٧ |
| قروض وسلف | ٢٣,٢١٥ | ٢١,٥٩٦ | ٨,٣٠٦ |
| الأدوات المالية المشتقة | ١,٢٥٨ | ١,٩١٦ | ٧٣٧ |
| | ٧٩,٣٠٠ | ٧٠,٧٢٤ | ٢٧,٢٠٠ |
| مجموع الالتزامات | ١٤٩,٠٤٤ | ١٨٢,٢٣١ | ٧٠,٠٨٦ |
| مجموع حقوق المساهمين والالتزامات | ٢٨٣,٢٥٥ | ٣٠٨,١٤٤ | ١١٨,٥١٦ |
| صافي الأصول للسهم الواحد (دولار أمريكي / ريال عماني) | ٠,٧٥ | ٠,٧٠ | ٠,٢٧٠ |

جدول حول البيانات المالية الموحدة
شركة صلالة لخدمات الموانئ ش.م.ع. (الشركة الأم)

بيان الدخل الشامل

للسنة المنتهية في ٣١ ديسمبر ٢٠١٥

| ٣١ ديسمبر ٢٠١٤ | ٣١ ديسمبر ٢٠١٣ | ٣١ ديسمبر ٢٠١٤ | ٣١ ديسمبر ٢٠١٣ |
|--|------------------|----------------|----------------|
| ألف دولار أمريكي | ألف دولار أمريكي | ألف ر.ع. | ألف ر.ع. |
| الإيرادات | | | |
| الإيرادات | ١٢٨,٧٢٩ | ١٣٩,١٥٢ | ٧٥,٧٣٠ |
| تكاليف التشغيل المباشرة | (٧٨,٠٨٨) | (٨٠,٤١٠) | ١٩٨ |
| مصروفات تشغيل أخرى | (١٧,٣٧٩) | (١٥,٤٢٩) | ٢٩٣ |
| مصروفات إدارية وعمومية | (١٨,٤٩٦) | (٢٣,٥٦٩) | ١٢٠ |
| إيرادات أخرى | ٣,٧٨٨ | ١,٦٦٩ | ٥,٠٠٠ |
| الربح من التشغيل | ١٨,٥٥٤ | ٢١,٤١٣ | ٨١,٣٤١ |
| تكاليف التمويل | (٣,٨٤٦) | (٥,٢٣٦) | ١,٤٢٤ |
| أرباح السنة قبل الضرائب | ١٤,٧٠٨ | ١٦,١٧٧ | ٨,١٨٥ |
| ضريبة الدخل | (١,١٨٨) | (٢,٤٩٣) | ١٣,٨٤٦ |
| أرباح السنة | ١٣,٥٢٠ | ١٣,٦٨٤ | ١٣,٧٢٠ |
| إيرادات شاملة أخرى | | | - |
| بنود قد يتم إعادة تصنيفها للربح أو الخسارة | | | |
| تغيرات القيمة العادلة للإستثمارات | ١٠ | ٥٠ | ٩٣ |
| صافي الحركة في تحوطات التدفقات النقدية | ١,٧٨١ | ٢,١٥٥ | ٢٢,٨٤١ |
| إيرادات شاملة أخرى للسنه بعد خصم الضريبة | ١,٧٩١ | ٢,٢٠٥ | ٤٨,٤٣٠ |
| إجمالي الإيرادات الشاملة للسنه بعد خصم الضريبة | ١٥,٣١١ | ١٥,٨٨٩ | ٥١,٦٢٠ |
| العائد الأساسي | | | |
| السهم الواحد (دولار أمريكي / ريال عماني) | ٠,٠٨ | ٠,٠٨ | ٠,٢٧٠ |

جدول حول البيانات المالية الموحدة
شركة صلالة لخدمات الموانئ ش.م.ع.ع. (الشركة الأم)

بيان التدفقات النقدية

للسنة المنتهية في ٣١ ديسمبر ٢٠١٥

| ٣١ ديسمبر ٢٠١٤ | ٣١ ديسمبر ٢٠١٥ | ٣١ ديسمبر ٢٠١٤ | ٣١ ديسمبر ٢٠١٥ |
|----------------|----------------|------------------|-----------------------|
| ألف ر.ع | ألف ر.ع | ألف دولار أمريكي | ألف دولار أمريكي |
| | | | أنشطة التشغيل |
| ٦,٢٢٣ | ٥,٦٥٦ | ١٤,٧٠٨ | ١٦,١٧٨ |
| | | | ريج السنة قبل الضرائب |
| | | | تسويات عن: |
| ٨,٠٩١ | ٨,٢٧٨ | ٢١,٥٢٣ | ٢١,٠٣٤ |
| ٤٨٥ | ٣١٨ | ٨٢٨ | ١,٢٦٢ |
| (١٢) | (٥) | (١٣) | (٣٢) |
| (٢٧٤) | (٢٧٧) | (٧٢٠) | (٩٧٢) |
| ١,٩٨٥ | ١,٤٤٦ | ٣,٧٦٠ | ٥,١٦١ |
| ١٦,٣٩٨ | ١٥,٤١٦ | ٤٠,٠٨٦ | ٤٢,٦٣١ |
| ٣١٠ | (٦٦) | (١٧٢) | ٨٠٦ |
| ٥,٦٤٩ | ٣١٣ | ٨١٣ | ١٤,٦٨٧ |
| ٢,٢٧٣ | ٢,٢٥٧ | ٥,٨٧٧ | ٥,٩١٤ |
| ٨,٢٣٢ | ٢,٥٠٤ | ٦,٥١٨ | ٢١,٤٠٧ |
| (٢٦٣) | (١٦٤) | (٤٢٧) | (٦٨٤) |
| - | (٥٧١) | (١,٤٨٥) | - |
| ٢٤,٣٦٧ | ١٧,١٨٥ | ٤٤,٦٩٢ | ٦٣,٣٥٤ |
| | | | أنشطة الاستثمار |
| (١,٤٧١) | (٤,٠٢٩) | (١٠,٤٨٠) | (٣,٨٢٥) |
| ٤٥ | ٥ | ١٣ | ١٢٠ |
| ٣٧٤ | ٢٧٧ | ٧٢٠ | ٩٧٢ |
| (٦,٣٨٤) | (٥,١٥٤) | (١٣,٣٩٩) | (١٦,٥٩٨) |
| (٧,٤٢٦) | (٨,٩٠١) | (٢٣,١٤٦) | (١٩,٣٣١) |
| | | | أنشطة التمويل |
| (٦,٣٣٨) | (١٤,٤٤٨) | (٣٧,٥٦٦) | (١٦,٤٨٠) |
| (٤,٤٩٦) | (٢,٦٩٨) | (٧,٠١٤) | (١١,٦٩٠) |
| (١,٩٨٥) | (١,٤٤٦) | (٣,٧٦٠) | (٥,١٦١) |
| (١٢,٨١٩) | (١٨,٥٩٢) | (٤٨,٣٤٠) | (٢٣,٣٣١) |
| ٤,١١٢ | (١٠,٣٠٨) | (٢٦,٧٩٤) | ١٠,٦٩١ |
| ٩,٦٠٨ | ١٣,٨١١ | ٣٥,٩٠٩ | ٢٤,٩٨١ |
| ١٣,٧٢٠ | ٣,٥٠٣ | ٩,١١٥ | ٣٥,٦٧٢ |

جدول حول البيانات المالية الموحدة
شركة صلالة لخدمات الموانئ ش.م.ع.ع. (الشركة الأم)

بيان التغيرات في حقوق المساهمين

للسنة المنتهية في ٣١ ديسمبر ٢٠١٥

| | المنسوبة إلى حقوق مساهمي الشركة الأم | | | | | |
|-----------------------------|--------------------------------------|------------------|--------------------|--------------------|------------------------|-------------------------------|
| | رأس المال | الأسهام | علاوة إصدار | الاحتياطي القانوني | التحوط (عجز) | فائض / احتياطي القيمة العادلة |
| | ألف ر.ع | ألف ر.ع | ألف ر.ع | ألف ر.ع | ألف ر.ع | ألف ر.ع |
| ١ يناير ٢٠١٤ | ١٧,٩٨٤ | ٢,٩٤٩ | ٥,٦٥٠ | (٢,٢٦٠) | ٧٤ | ٤٦,٨١٤ |
| ريج السنة | - | - | - | - | - | ٥,٢٦٤ |
| إيرادات شاملة أخرى | - | - | - | - | ٨٢٩ | ٨٤٨ |
| إجمالي إيرادات شاملة | - | - | - | - | ٨٢٩ | ٦,١١٢ |
| توزيعات أرباح مدفوعة المحول | - | - | - | - | - | (٤,٤٩٦) |
| ٣١ ديسمبر ٢٠١٤ | ١٧,٩٨٤ | ٢,٩٤٩ | ٥,٩٩٤ | (١,٤٣١) | ٩٣ | ٤٨,٤٣٠ |
| ١ يناير ٢٠١٥ | ١٧,٩٨٤ | ٢,٩٤٩ | ٥,٩٩٤ | (١,٤٣١) | ٩٣ | ٤٨,٤٣٠ |
| ريج السنة | - | - | - | - | - | ٥,١٩٩ |
| إيرادات شاملة أخرى | - | - | - | - | ٦٨٥ | ٦٨٩ |
| إجمالي إيرادات شاملة | - | - | - | - | ٦٨٥ | ٥,٨٨٨ |
| توزيعات أرباح مدفوعة المحول | - | - | - | - | - | (٢,٦٩٨) |
| ٣١ ديسمبر ٢٠١٥ | ١٧,٩٨٤ | ٢,٩٤٩ | ٥,٩٩٤ | (٧٤٦) | ٩٧ | ٥١,٦٢٠ |
| | رأس المال | علاوة إصدار | الاحتياطي القانوني | التحوط (عجز) | احتياطي القيمة العادلة | أرباح محتجزة المجموع |
| | ألف دولار أمريكي | ألف دولار أمريكي | ألف دولار أمريكي | ألف دولار أمريكي | ألف دولار أمريكي | ألف دولار أمريكي |
| ١ يناير ٢٠١٤ | ٤٦,٧٥٨ | ٧,٦٦٦ | ١٤,٦٩٠ | (٥,٨٧٦) | ١٩٢ | ١٢١,٧١٤ |
| ريج السنة | - | - | - | - | - | ١٣,٦٨٤ |
| إيرادات شاملة أخرى | - | - | - | - | ٢,١٥٥ | ٢,٢٠٥ |
| إجمالي إيرادات شاملة | - | - | - | - | ٢,١٥٥ | ١٥,٨٨٩ |
| توزيعات أرباح مدفوعة المحول | - | - | - | - | - | (١١,٦٩١) |
| ٣١ ديسمبر ٢٠١٤ | ٤٦,٧٥٨ | ٧,٦٦٦ | ١٥,٥٨٦ | (٣,٧٢١) | ٢٤٢ | ١٢٥,٩١٤ |
| ١ يناير ٢٠١٥ | ٤٦,٧٥٨ | ٧,٦٦٦ | ١٥,٥٨٥ | (٣,٧٢١) | ٢٤٢ | ١٢٥,٩١٤ |
| ريج السنة | - | - | - | - | - | ١٣,٥٢٠ |
| إيرادات شاملة أخرى | - | - | - | - | ١,٧٨١ | ١,٧٩١ |
| إجمالي إيرادات شاملة | - | - | - | - | ١,٧٨١ | ١٥,٣١١ |
| توزيعات أرباح مدفوعة المحول | - | - | - | - | - | (٧,٠١٤) |
| ٣١ ديسمبر ٢٠١٥ | ٤٦,٧٥٨ | ٧,٦٦٦ | ١٥,٥٨٦ | (١,٩٤٠) | ٢٥٢ | ١٣٤,٢١١ |